

**WYBORY DO RADY GMINY NOWY TARG**

**PROTOKÓŁ Z WYBORÓW**

do Rady Gminy Nowy Targ sporządzony dnia 18 listopada 2014r. przez Gminną Komisję Wyborczą w Nowym Targu

I. Dla wyboru Rady Gminy Nowy Targ utworzono 21 okręgów wyborczych, w każdym okręgu wyborczym wybiera się 1 radnego.

II. Komisja stwierdziła, co następuje:

A.<sup>1</sup> Wyborów nie przeprowadzono w ----- okręgu(ach) wyborczym(ych), tj. okręgu nr ----- z powodu braku zarejestrowanych list kandydatów na radnego, w związku z czym ----- mandatów pozostało nieobsadzonych.

B.<sup>2</sup> Głosowania nie przeprowadzono w 1 okręgu wyborczym, tj. okręgu nr 8, w których zarejestrowano tylko jednego kandydata na radnego.

III. A. Komisja potwierdza, iż otrzymała protokoły głosowania od 20 obwodowych komisji wyborczych.

Na podstawie tych protokołów Komisja sporządziła zestawienia wyników głosowania w okręgach i uwzględniając liczby głosów ważnych w okręgach wyborczych oraz głosów ważnych oddanych na poszczególne listy kandydatów (kandydatów z tych list) ustaliła następujące wyniki wyborów.

**Okręg wyborczy nr 1 obejmujący 1 mandat.**

Wybory odbyły się

Głosowanie odbyło się

1. Głosów ważnych oddano

589

2. Na poszczególne listy kandydatów i kandydata z tych list oddano następującą liczbę głosów ważnych:

1	CHMIELAK Teofil Antoni zgłoszony przez Komitet Wyborczy RAZEM PODHALE SPISZ ORAWA, Lista nr 17	*	*	3	0	1
2	POTOCZAK Bogusław zgłoszony przez Komitet Wyborczy Wyborców SAMORZĄDNOŚĆ WIEJSKA, Lista nr 18	*	*	1	1	1
3	ZUBEK Bogdan Marcin zgłoszony przez Komitet Wyborczy Wyborców Podhalanie, Lista nr 20	*	*	1	7	7

**Najwięcej ważnie oddanych głosów otrzymał i został wybrany radnym:**

CHMIELAK Teofil Antoni zgłoszony przez Komitet Wyborczy RAZEM PODHALE SPISZ ORAWA, Lista nr 17	*	*	3	0	1
---	---	---	---	---	---

B.<sup>3</sup> W związku z tym, iż ----- kandydatów z list (-----) otrzymało największą i równą liczbę głosów:

– radnym został kandydat z listy nr -----, ponieważ otrzymał największą liczbę głosów w większej liczbie obwodów głosowania

----- ----- przez -----, Lista nr -----	*	*	*	*	*
--	---	---	---	---	---

– -----, w wyniku losowania ----- z listy nr ----- w związku z tym, że także liczba obwodów, w której kandydaci uzyskali największą liczbę głosów była równa:

----- ----- przez -----, Lista nr -----	*	*	*	*	*
--	---	---	---	---	---

*Handwritten signatures and initials*

C.<sup>4</sup> W związku z tym, iż w okręgu wyborczym została zarejestrowana tylko jedna lista kandydatów, następujący kandydat uzyskał mandat radnego bez przeprowadzenia głosowania:

..... (nazwisko i imię – imiona) zgłoszony/a przez ....., Lista nr ..... (skrót nazwy komitetu wyborczego)
---

D.<sup>4</sup> W związku z tym, iż w okręgu wyborczym nie została zarejestrowana żadna lista, wyborów nie przeprowadzono i w okręgu nr 1 mandat pozostał nieobsadzony.

**Okręg wyborczy nr 2 obejmujący 1 mandat.**

Wybory odbyły się

Głosowanie odbyło się

1. Głosów ważnych oddano

637

2. Na poszczególne listy kandydatów i kandydata z tych list oddano następującą liczbę głosów ważnych:

1	BUŁA Stanisław Henryk zgłoszony przez Komitet Wyborczy Wyborców SAMORZĄDNOŚĆ WIEJSKA, Lista nr 18	*	*	4	5	3
2	STACHOŃ Jan Aleksander zgłoszony przez Komitet Wyborczy Wyborców Podhalanie, Lista nr 20	*	*	1	8	4

**Najwięcej ważnie oddanych głosów otrzymał i został wybrany radnym:**

BUŁA Stanisław Henryk zgłoszony przez Komitet Wyborczy Wyborców SAMORZĄDNOŚĆ WIEJSKA, Lista nr 18	*	*	4	5	3
--	---	---	---	---	---

B.<sup>3</sup> W związku z tym, iż ..... kandydatów z list (.....) otrzymało największą i równą liczbę głosów:


- radnym został kandydat z listy nr ....., ponieważ otrzymał największą liczbę głosów w większej liczbie obwodów głosowania

..... ..... przez ....., Lista nr .....	*	*	*	*	*
--	---	---	---	---	---

- ....., w wyniku losowania ..... z listy nr ..... w związku z tym, że także liczba obwodów, w której kandydaci uzyskali największą liczbę głosów była równa:

..... ..... przez ....., Lista nr .....	*	*	*	*	*
--	---	---	---	---	---

C.<sup>4</sup> W związku z tym, iż w okręgu wyborczym została zarejestrowana tylko jedna lista kandydatów, następujący kandydat uzyskał mandat radnego bez przeprowadzenia głosowania:



.....  
 (nazwisko i imię – imiona)  
 zgłoszony/a przez ....., Lista nr .....

D.<sup>4</sup> W związku z tym, iż w okręgu wyborczym nie została zarejestrowana żadna lista, wyborów nie przeprowadzono i w okręgu nr 1 mandat pozostał nieobsadzony.

**Okręg wyborczy nr 3 obejmujący 1 mandat.**

Wybory odbyły się

Głosowanie odbyło się

1. Głosów ważnych oddano

466

2. Na poszczególne listy kandydatów i kandydata z tych list oddano następującą liczbę głosów ważnych:

1	GROMADA Łukasz Józef zgłoszony przez Komitet Wyborczy Wyborców Podhalanie, Lista nr 20	*	*	2	4	7
2	SZUMAL Gabriel Stanisław zgłoszony przez Komitet Wyborczy Wyborców SAMORZĄDNOŚĆ WIEJSKA, Lista nr 18	*	*	2	1	9

**Najwięcej ważnie oddanych głosów otrzymał i został wybrany radnym:**

GROMADA Łukasz Józef zgłoszony przez Komitet Wyborczy Wyborców Podhalanie, Lista nr 20	*	*	2	4	7
---	---	---	---	---	---

B.<sup>3</sup> W związku z tym, iż ..... kandydatów z list (.....) otrzymało największą i równą liczbę głosów:

– radnym został kandydat z listy nr ....., ponieważ otrzymał największą liczbę głosów w większej liczbie obwodów głosowania

..... ..... przez ....., Lista nr .....	*	*	*	*	*
--	---	---	---	---	---

– ....., w wyniku losowania ..... z listy nr ..... w związku z tym, że także liczba obwodów, w której kandydaci uzyskali największą liczbę głosów była równa:

..... ..... przez ....., Lista nr .....	*	*	*	*	*
--	---	---	---	---	---

.....

C.<sup>4</sup> W związku z tym, iż w okręgu wyborczym została zarejestrowana tylko jedna lista kandydatów, następujący kandydat uzyskał mandat radnego bez przeprowadzenia głosowania:

.....  
 (nazwisko i imię – imiona)  
 zgłoszony/a przez ....., Lista nr .....

D.<sup>4</sup> W związku z tym, iż w okręgu wyborczym nie została zarejestrowana żadna lista, wyborów nie przeprowadzono i w okręgu nr 1 mandat pozostał nieobsadzony.

**Okręg wyborczy nr 4 obejmujący 1 mandat.**

Wybory odbyły się

Głosowanie odbyło się

1. Głosów ważnych oddano

465

2. Na poszczególne listy kandydatów i kandydata z tych list oddano następującą liczbę głosów ważnych:

1	KOLASA Marek Andrzej zgłoszony przez Komitet Wyborczy Wyborców SAMORZĄDNOŚĆ WIEJSKA, Lista nr 18	*	*	2	4	5
2	LIGĘZA Jan zgłoszony przez Komitet Wyborczy RAZEM PODHAŁE SPISZ ORAWA, Lista nr 17	*	*	1	1	8
3	WAKSMUNDZKI Wiktor Wojciech zgłoszony przez Komitet Wyborczy Wyborców Podhalanie, Lista nr 20	*	*	1	0	2

**Najwięcej ważnie oddanych głosów otrzymał i został wybrany radnym:**

KOLASA Marek Andrzej zgłoszony przez Komitet Wyborczy Wyborców SAMORZĄDNOŚĆ WIEJSKA, Lista nr 18	*	*	2	4	5
---	---	---	---	---	---

B.<sup>3</sup> W związku z tym, iż ----- kandydatów z list (-----) otrzymało największą i równą liczbę głosów:

– radnym został kandydat z listy nr -----, ponieważ otrzymał największą liczbę głosów w większej liczbie obwodów głosowania

----- ----- przez -----, Lista nr -----	*	*	*	*	*
--	---	---	---	---	---

– -----, w wyniku losowania ----- z listy nr ----- w związku z tym, że także liczba obwodów, w której kandydaci uzyskali największą liczbę głosów była równa:

----- ----- przez -----, Lista nr -----	*	*	*	*	*
--	---	---	---	---	---

C.<sup>4</sup> W związku z tym, iż w okręgu wyborczym została zarejestrowana tylko jedna lista kandydatów, następujący kandydat uzyskał mandat radnego bez przeprowadzenia głosowania:

..... (nazwisko i imię – imiona) zgłoszony/a przez ....., Lista nr .....
--

D.<sup>4</sup> W związku z tym, iż w okręgu wyborczym nie została zarejestrowana żadna lista, wyborów nie przeprowadzono i w okręgu nr 1 mandat pozostał nieobsadzony.

**Okręg wyborczy nr 5 obejmujący 1 mandat.**

Wybory odbyły się

Głosowanie odbyło się

1. Głosów ważnych oddano

455

2. Na poszczególne listy kandydatów i kandydata z tych list oddano następującą liczbę głosów ważnych:

1	BRYJA Bronisław zgłoszony przez Komitet Wyborczy Wyborców SAMORZĄDNOŚĆ WIEJSKA, Lista nr 18	*	*	2	8	9
2	DROŹDŹ Władysław zgłoszony przez Komitet Wyborczy Wyborców Podhalanie, Lista nr 20	*	*	1	6	6

**Najwięcej ważnie oddanych głosów otrzymał i został wybrany radnym:**

BRYJA Bronisław zgłoszony przez Komitet Wyborczy Wyborców SAMORZĄDNOŚĆ WIEJSKA, Lista nr 18	*	*	2	8	9
--	---	---	---	---	---

B.<sup>3</sup> W związku z tym, iż ----- kandydatów z list (-----) otrzymało największą i równą liczbę głosów:

– radnym został kandydat z listy nr -----, ponieważ otrzymał największą liczbę głosów w większej liczbie obwodów głosowania

----- ----- przez -----, Lista nr -----	*	*	*	*	*
--	---	---	---	---	---

– -----, w wyniku losowania ----- z listy nr ----- w związku z tym, że także liczba obwodów, w której kandydaci uzyskali największą liczbę głosów była równa:

----- ----- przez -----, Lista nr -----	*	*	*	*	*
--	---	---	---	---	---

C.<sup>4</sup> W związku z tym, iż w okręgu wyborczym została zarejestrowana tylko jedna lista kandydatów, następujący kandydat uzyskał mandat radnego bez przeprowadzenia głosowania:

----- (nazwisko i imię – imiona) zgłoszony/a przez -----, Lista nr -----
--

D.<sup>4</sup> W związku z tym, iż w okręgu wyborczym nie została zarejestrowana żadna lista, wyborów nie przeprowadzono i w okręgu nr 1 mandat pozostał nieobsadzony.

**Okręg wyborczy nr 6 obejmujący 1 mandat.**


Wybory odbyły się

Głosowanie odbyło się

1. Głosów ważnych oddano 355

2. Na poszczególne listy kandydatów i kandydata z tych list oddano następującą liczbę głosów ważnych:

1	JANASIK Michał Andrzej zgłoszony przez Komitet Wyborczy Wyborców MICHAŁA JANASIKA, Lista nr 21	*	*	*	7	2
2	LEŚNICKI Jan zgłoszony przez Komitet Wyborczy Wyborców SAMORZĄDNOŚĆ WIEJSKA, Lista nr 18	*	*	*	7	7
3	WASIELAK Władysław Kazimierz zgłoszony przez Komitet Wyborczy Wyborców Podhalanie, Lista nr 20	*	*	2	0	6



**Najwięcej ważnie oddanych głosów otrzymał i został wybrany radnym:**

WASIELAK Władysław Kazimierz zgłoszony przez Komitet Wyborczy Wyborców Podhalanie, Lista nr 20	*	*	2	0	6
---	---	---	---	---	---

B.<sup>3</sup> W związku z tym ,iż ----- kandydatów z list (-----) otrzymało największą i równą liczbę głosów:

- radnym został kandydat z listy nr -----, ponieważ otrzymał największą liczbę głosów w większej liczbie obwodów głosowania

----- ----- przez -----, Lista nr -----	*	*	*	*	*
--	---	---	---	---	---

- -----, w wyniku losowania -----z listy nr ----- w związku z tym, że także liczba obwodów, w której kandydaci uzyskali największą liczbę głosów była równa:

----- ----- przez -----, Lista nr -----	*	*	*	*	*
--	---	---	---	---	---

C.<sup>4</sup> W związku z tym, iż w okręgu wyborczym została zarejestrowana tylko jedna lista kandydatów, następujący kandydat uzyskał mandat radnego bez przeprowadzenia głosowania:

..... (nazwisko i imię - imiona) zgłoszony/a przez ....., Lista nr .....
--

D.<sup>4</sup> W związku z tym, iż w okręgu wyborczym nie została zarejestrowana żadna lista, wyborów nie przeprowadzono i w okręgu nr 1 mandat pozostał nieobsadzony.

**Okręg wyborczy nr 7 obejmujący 1 mandat.**

Wybory odbyły się

Głosowanie odbyło się

1. Głosów ważnych oddano

248

2. Na poszczególne listy kandydatów i kandydata z tych list oddano następującą liczbę głosów ważnych:

1	HAREŻA Edyta zgłoszona przez Komitet Wyborczy Wyborców Podhalanie, Lista nr 20	*	*	1	8	9
2	OŻAŃSKI Bogusław zgłoszony przez Komitet Wyborczy Wyborców SAMORZĄDNOŚĆ WIEJSKA, Lista nr 18	*	*	*	5	9

**Najwięcej ważnie oddanych głosów otrzymała i została wybrana radną:**

HAREŻA Edyta zgłoszona Komitet Wyborczy Wyborców Podhalanie, Lista nr 20	*	*	1	8	9
---	---	---	---	---	---

B.<sup>3</sup> W związku z tym ,iż ----- kandydatów z list (-----) otrzymało największą i równą liczbę głosów:

- radną została kandydatka z listy nr -----, ponieważ otrzymała największą liczbę głosów w większej liczbie obwodów głosowania

*Handwritten signatures and initials:*  
 [Signature] [Signature]  
 K J R B

----- ----- przez -----, Lista nr -----	*	*	*	*	*
--	---	---	---	---	---

-----, w wyniku losowania -----z listy nr ----- w związku z tym, że także liczba obwodów, w której kandydaci uzyskali największą liczbę głosów była równa:

----- ----- przez -----, Lista nr -----	*	*	*	*	*
--	---	---	---	---	---

C.<sup>4</sup> W związku z tym, iż w okręgu wyborczym została zarejestrowana tylko jedna lista kandydatów, następujący kandydat uzyskał mandat radnego bez przeprowadzenia głosowania:

----- (nazwisko i imię - imiona) zgłoszony/a przez -----, Lista nr -----
--

D.<sup>4</sup> W związku z tym, iż w okręgu wyborczym nie została zarejestrowana żadna lista, wyborów nie przeprowadzono i w okręgu nr 1 mandat pozostał nieobsadzony.

**Okręg wyborczy nr 8 obejmujący 1 mandat.**

Wybory odbyły się

Głosowanie nie odbyło się

1. Głosów ważnych oddano -----

2. Na poszczególne listy kandydatów i kandydata z tych list oddano następującą liczbę głosów ważnych:

l	----- -----, Lista nr -----	*	*	*	*	*
---	--------------------------------	---	---	---	---	---

Najwięcej ważnie oddanych głosów  $\{sexWinnerOtrzymalTB8\}$  i  $\{sexWinnerZostalTB8\}$   $\{sexWinnerWybranyTB8\}$   $\{sexWinnerRadnyTB8\}$ :

----- -----, Lista nr -----	*	*	*	*	*
--------------------------------	---	---	---	---	---

B.<sup>3</sup> W związku z tym, iż ----- kandydatów z list (-----) otrzymało największą i równą liczbę głosów:

----- z listy nr -----, ponieważ-----największą liczbę głosów w większej liczbie obwodów głosowania

----- ----- przez -----, Lista nr -----	*	*	*	*	*
--	---	---	---	---	---

-----, w wyniku losowania -----z listy nr ----- w związku z tym, że także liczba obwodów, w której kandydaci uzyskali największą liczbę głosów była równa:

----- ----- przez -----, Lista nr -----	*	*	*	*	*
--	---	---	---	---	---

*Handwritten signatures and initials:*  
 2000  
 M  
 J  
 P  
 B

C.<sup>4</sup> W związku z tym, iż w okręgu wyborczym została zarejestrowana tylko jedna lista kandydatów, następujący kandydat uzyskał mandat radnego bez przeprowadzenia głosowania:

DŁUGI Paweł Jan  
zgłoszony przez KWW SAMORZĄDNOŚĆ WIEJSKA, Lista nr 18

D.<sup>4</sup> W związku z tym, iż w okręgu wyborczym nie została zarejestrowana żadna lista, wyborów nie przeprowadzono i w okręgu nr 1 mandat pozostał nieobsadzony.

**Okręg wyborczy nr 9 obejmujący 1 mandat.**

Wybory odbyły się

Głosowanie odbyło się

1. Głosów ważnych oddano

406

2. Na poszczególne listy kandydatów i kandydata z tych list oddano następującą liczbę głosów ważnych:

1	KACZMARCZYK Mieczysław zgłoszony przez Komitet Wyborczy Wyborców Podhalanie, Lista nr 20	*	*	*	8	6
2	LORENC Józef zgłoszony przez Komitet Wyborczy Wyborców SAMORZĄDNOŚĆ WIEJSKA, Lista nr 18	*	*	3	2	0

**Najwięcej ważnie oddanych głosów otrzymał i został wybrany radnym:**

LORENC Józef zgłoszony przez Komitet Wyborczy Wyborców SAMORZĄDNOŚĆ WIEJSKA, Lista nr 18	*	*	3	2	0
---	---	---	---	---	---

B.<sup>3</sup> W związku z tym, iż ----- kandydatów z list (-----) otrzymało największą i równą liczbę głosów:

– radnym został kandydat z listy nr -----, ponieważ otrzymał największą liczbę głosów w większej liczbie obwodów głosowania

----- ----- przez -----, Lista nr -----	*	*	*	*	*
--	---	---	---	---	---

– -----, w wyniku losowania ----- z listy nr ----- w związku z tym, że także liczba obwodów, w której kandydaci uzyskali największą liczbę głosów była równa:

----- ----- przez -----, Lista nr -----	*	*	*	*	*
--	---	---	---	---	---

C.<sup>4</sup> W związku z tym, iż w okręgu wyborczym została zarejestrowana tylko jedna lista kandydatów, następujący kandydat uzyskał mandat radnego bez przeprowadzenia głosowania:

.....  
(nazwisko i imię – imiona)  
zgłoszony/a przez ....., Lista nr .....

D.<sup>4</sup> W związku z tym, iż w okręgu wyborczym nie została zarejestrowana żadna lista, wyborów nie przeprowadzono i w okręgu nr 1 mandat pozostał nieobsadzony.



**Okręg wyborczy nr 10 obejmujący 1 mandat.**

Wybory odbyły się

Głosowanie odbyło się

1. Głosów ważnych oddano

433

2. Na poszczególne listy kandydatów i kandydata z tych list oddano następującą liczbę głosów ważnych:

1	KRZYSZTOFEK Anna Maria zgłoszona przez Komitet Wyborczy Wyborców SAMORZĄDNOŚĆ WIEJSKA, Lista nr 18	*	*	1	7	2
2	WANICZEK Krzysztof Adam zgłoszony przez Komitet Wyborczy Wyborców Podhalanie, Lista nr 20	*	*	2	6	1

**Najwięcej ważnie oddanych głosów otrzymał i został wybrany radnym:**

WANICZEK Krzysztof Adam zgłoszony Komitet Wyborczy Wyborców Podhalanie, Lista nr 20	*	*	2	6	1
--	---	---	---	---	---

B.<sup>3</sup> W związku z tym, iż ----- kandydatów z list (-----) otrzymało największą i równą liczbę głosów:

– radną została kandydatka z listy nr -----, ponieważ otrzymała największą liczbę głosów w większej liczbie obwodów głosowania

----- ----- przez -----, Lista nr -----	*	*	*	*	*
--	---	---	---	---	---

– -----, w wyniku losowania ----- z listy nr ----- w związku z tym, że także liczba obwodów, w której kandydaci uzyskali największą liczbę głosów była równa:

----- ----- przez -----, Lista nr -----	*	*	*	*	*
--	---	---	---	---	---

-----

C.<sup>4</sup> W związku z tym, iż w okręgu wyborczym została zarejestrowana tylko jedna lista kandydatów, następujący kandydat uzyskał mandat radnego bez przeprowadzenia głosowania:

..... (nazwisko i imię – imiona) zgłoszony/a przez ....., Lista nr .....
--

D.<sup>4</sup> W związku z tym, iż w okręgu wyborczym nie została zarejestrowana żadna lista, wyborów nie przeprowadzono i w okręgu nr 1 mandat pozostał nieobsadzony.

**Okręg wyborczy nr 11 obejmujący 1 mandat.**

Wybory odbyły się

Głosowanie odbyło się

1. Głosów ważnych oddano

548

2. Na poszczególne listy kandydatów i kandydata z tych list oddano następującą liczbę głosów ważnych:

1	BRYNIARSKI Mirosław Paweł zgłoszony przez Komitet Wyborczy Wyborców Podhalanie, Lista nr 20	*	*	1	2	8
2	FIC Czesława Danuta zgłoszona przez Komitet Wyborczy RAZEM PODHAŁE SPISZ ORAWA, Lista nr 17	*	*	2	8	0
3	RADECKI Stanisław zgłoszony przez Komitet Wyborczy Wyborców SAMORZĄDNOŚĆ WIEJSKA, Lista nr 18	*	*	1	4	0

**Najwięcej ważne oddanych głosów otrzymała i została wybrana radną:**

FIC Czesława Danuta zgłoszona przez Komitet Wyborczy RAZEM PODHAŁE SPISZ ORAWA, Lista nr 17	*	*	2	8	0
--	---	---	---	---	---

B.<sup>3</sup> W związku z tym, iż ----- kandydatów z list (-----) otrzymało największą i równą liczbę głosów:

– radnym został kandydat z listy nr -----, ponieważ otrzymał największą liczbę głosów w większej liczbie obwodów głosowania

----- ----- przez -----, Lista nr -----	*	*	*	*	*
--	---	---	---	---	---

– -----, w wyniku losowania ----- z listy nr ----- w związku z tym, że także liczba obwodów, w której kandydaci uzyskali największą liczbę głosów była równa:

----- ----- przez -----, Lista nr -----	*	*	*	*	*
--	---	---	---	---	---

C.<sup>4</sup> W związku z tym, iż w okręgu wyborczym została zarejestrowana tylko jedna lista kandydatów, następujący kandydat uzyskał mandat radnego bez przeprowadzenia głosowania:

----- (nazwisko i imię – imiona) zgłoszony/a przez -----, Lista nr -----
--

D.<sup>4</sup> W związku z tym, iż w okręgu wyborczym nie została zarejestrowana żadna lista, wyborów nie przeprowadzono i w okręgu nr 1 mandat pozostał nieobsadzony.

**Okręg wyborczy nr 12 obejmujący 1 mandat.**

Wybory odbyły się

Głosowanie odbyło się

1. Głosów ważnych oddano

377

2. Na poszczególne listy kandydatów i kandydata z tych list oddano następującą liczbę głosów ważnych:

1	GAŁ Jan zgłoszony przez Komitet Wyborczy Wyborców Podhalanie, Lista nr 20	*	*	1	9	0
2	TRUTY Adam zgłoszony przez Komitet Wyborczy Wyborców SAMORZĄDNOŚĆ WIEJSKA, Lista nr 18	*	*	1	8	7

*Złoty*  
*PK*  
*J. D.*  
*h. D.*

**Najwięcej ważnie oddanych głosów otrzymał i został wybrany radnym:**

GAL Jan zgłoszony przez Komitet Wyborczy Wyborców Podhalanie, Lista nr 20	*	*	1	9	0
--	---	---	---	---	---

B.<sup>3</sup> W związku z tym ,iż ----- kandydatów z list (-----) otrzymało największą i równą liczbę głosów:

- radnym został kandydat z listy nr -----, ponieważ otrzymał największą liczbę głosów w większej liczbie obwodów głosowania

----- ----- przez -----, Lista nr -----	*	*	*	*	*
--	---	---	---	---	---

- -----, w wyniku losowania -----z listy nr ----- w związku z tym, że także liczba obwodów, w której kandydaci uzyskali największą liczbę głosów była równa:

----- ----- przez -----, Lista nr -----	*	*	*	*	*
--	---	---	---	---	---

C.<sup>4</sup> W związku z tym, iż w okręgu wyborczym została zarejestrowana tylko jedna lista kandydatów, następujący kandydat uzyskał mandat radnego bez przeprowadzenia głosowania:

----- (nazwisko i imię – imiona) zgłoszony/a przez -----, Lista nr -----
--

D.<sup>4</sup> W związku z tym, iż w okręgu wyborczym nie została zarejestrowana żadna lista, wyborów nie przeprowadzono i w okręgu nr 1 mandat pozostał nieobsadzony.

**Okręg wyborczy nr 13 obejmujący 1 mandat.**

Wybory odbyły się

Głosowanie odbyło się

1. Głosów ważnych oddano

140

2. Na poszczególne listy kandydatów i kandydata z tych list oddano następującą liczbę głosów ważnych:

1	LABUDA Jan zgłoszony przez Komitet Wyborczy Wyborców SAMORZĄDNOŚĆ WIEJSKA, Lista nr 18	*	*	*	9	1
2	NOWAK Anna Paulina zgłoszona przez Komitet Wyborczy Wyborców Podhalanie, Lista nr 20	*	*	*	4	9

**Najwięcej ważnie oddanych głosów otrzymał i został wybrany radnym:**

LABUDA Jan zgłoszony przez Komitet Wyborczy Wyborców SAMORZĄDNOŚĆ WIEJSKA, Lista nr 18	*	*	*	9	1
---	---	---	---	---	---

B.<sup>3</sup> W związku z tym ,iż ----- kandydatów z list (-----) otrzymało największą i równą liczbę głosów:

- radnym został kandydat z listy nr -----, ponieważ otrzymał największą liczbę głosów w większej liczbie obwodów głosowania

*Handwritten signatures and initials:*  
 Złoty  
 K. S.  
 h. p.

----- ----- przez -----, Lista nr -----	*	*	*	*	*
--	---	---	---	---	---

-----, w wyniku losowania -----z listy nr ----- w związku z tym, że także liczba obwodów, w której kandydaci uzyskali największą liczbę głosów była równa:

----- ----- przez -----, Lista nr -----	*	*	*	*	*
--	---	---	---	---	---

C.<sup>4</sup> W związku z tym, iż w okręgu wyborczym została zarejestrowana tylko jedna lista kandydatów, następujący kandydat uzyskał mandat radnego bez przeprowadzenia głosowania:

----- (nazwisko i imię – imiona) zgłoszony/a przez -----, Lista nr -----
--

D.<sup>4</sup> W związku z tym, iż w okręgu wyborczym nie została zarejestrowana żadna lista, wyborów nie przeprowadzono i w okręgu nr 1 mandat pozostał nieobsadzony.

**Okręg wyborczy nr 14 obejmujący 1 mandat.**

Wybory odbyły się

Głosowanie odbyło się

1. Głosów ważnych oddano

328

2. Na poszczególne listy kandydatów i kandydata z tych list oddano następującą liczbę głosów ważnych:

1	HABERNY Jan Paweł zgłoszony przez Komitet Wyborczy Wyborców Podhalanie, Lista nr 20	*	*	1	2	7
2	PARZYGNAT Wiesław Józef zgłoszony przez Komitet Wyborczy Wyborców SAMORZĄDNOŚĆ WIEJSKA, Lista nr 18	*	*	2	0	1

**Najwięcej ważnie oddanych głosów otrzymał i został wybrany radnym:**

PARZYGNAT Wiesław Józef zgłoszony przez Komitet Wyborczy Wyborców SAMORZĄDNOŚĆ WIEJSKA, Lista nr 18	*	*	2	0	1
--	---	---	---	---	---

B.<sup>3</sup> W związku z tym ,iż ----- kandydatów z list (-----) otrzymało największą i równą liczbę głosów:

– radnym został kandydat z listy nr -----, ponieważ otrzymał największą liczbę głosów w większej liczbie obwodów głosowania

----- ----- przez -----, Lista nr -----	*	*	*	*	*
--	---	---	---	---	---

-----, w wyniku losowania -----z listy nr ----- w związku z tym, że także liczba obwodów, w której kandydaci uzyskali największą liczbę głosów była równa:

----- ----- przez -----, Lista nr -----	*	*	*	*	*
--	---	---	---	---	---

*Handwritten signatures and initials:*  
Zk...  
P...  
R...

C.<sup>4</sup> W związku z tym, iż w okręgu wyborczym została zarejestrowana tylko jedna lista kandydatów, następujący kandydat uzyskał mandat radnego bez przeprowadzenia głosowania:

..... (nazwisko i imię – imiona)
zgłoszony/a przez ..... (skróty nazwy komitetu wyborczego)
Lista nr .....

D.<sup>4</sup> W związku z tym, iż w okręgu wyborczym nie została zarejestrowana żadna lista, wyborów nie przeprowadzono i w okręgu nr 1 mandat pozostał nieobsadzony.

**Okręg wyborczy nr 15 obejmujący 1 mandat.**

Wybory odbyły się

Głosowanie odbyło się

1. Głosów ważnych oddano

332

2. Na poszczególne listy kandydatów i kandydata z tych list oddano następującą liczbę głosów ważnych:

1	CISONŃ Maria zgłoszona przez Komitet Wyborczy RAZEM PODHAŁE SPISZ ORAWA, Lista nr 17	*	*	2	1	1
2	GAWRYŚ Edward Michał zgłoszony przez Komitet Wyborczy Wyborców SAMORZĄDNOŚĆ WIEJSKA, Lista nr 18	*	*	1	2	1

**Najwięcej ważnie oddanych głosów otrzymała i została wybrana radną:**

CISONŃ Maria zgłoszona Komitet Wyborczy RAZEM PODHAŁE SPISZ ORAWA, Lista nr 17	*	*	2	1	1
---	---	---	---	---	---

B.<sup>3</sup> W związku z tym, iż ..... kandydatów z list (.....) otrzymało największą i równą liczbę głosów:

– radną została kandydatka z listy nr ....., ponieważ otrzymała największą liczbę głosów w większej liczbie obwodów głosowania


..... ..... przez ....., Lista nr .....	*	*	*	*	*
--	---	---	---	---	---

– ....., w wyniku losowania ..... z listy nr ..... w związku z tym, że także liczba obwodów, w której kandydaci uzyskali największą liczbę głosów była równa:

..... ..... przez ....., Lista nr .....	*	*	*	*	*
--	---	---	---	---	---

.....

C.<sup>4</sup> W związku z tym, iż w okręgu wyborczym została zarejestrowana tylko jedna lista kandydatów, następujący kandydat uzyskał mandat radnego bez przeprowadzenia głosowania:



.....  
 (nazwisko i imię – imiona)  
 zgłoszony/a przez ....., Lista nr .....

D. <sup>4</sup> W związku z tym, iż w okręgu wyborczym nie została zarejestrowana żadna lista, wyborów nie przeprowadzono i w okręgu nr 1 mandat pozostał nieobsadzony.

**Okręg wyborczy nr 16 obejmujący 1 mandat.**

Wybory odbyły się

Głosowanie odbyło się

1. Głosów ważnych oddano

364

2. Na poszczególne listy kandydatów i kandydata z tych list oddano następującą liczbę głosów ważnych:

1	KWAK Barbara Katarzyna zgłoszona przez Komitet Wyborczy Wyborców - PRAWICA POWIATU NOWOTARSKIEGO, Lista nr 19	*	*	*	7	6
2	PANEK Jacek Grzegorz zgłoszony przez Komitet Wyborczy Wyborców Podhalanie, Lista nr 20	*	*	1	2	9
3	ZUBEK Stanisław zgłoszony przez Komitet Wyborczy Wyborców SAMORZĄDNOŚĆ WIEJSKA, Lista nr 18	*	*	1	5	9

**Najwięcej ważnie oddanych głosów otrzymał i został wybrany radnym:**

ZUBEK Stanisław zgłoszony Komitet Wyborczy Wyborców SAMORZĄDNOŚĆ WIEJSKA, Lista nr 18	*	*	1	5	9
--	---	---	---	---	---

B. <sup>3</sup> W związku z tym, iż ----- kandydatów z list (-----) otrzymało największą i równą liczbę głosów:

– radną została kandydatka z listy nr -----, ponieważ otrzymała największą liczbę głosów w większej liczbie obwodów głosowania

----- ----- przez -----, Lista nr -----	*	*	*	*	*
--	---	---	---	---	---

– -----, w wyniku losowania ----- z listy nr ----- w związku z tym, że także liczba obwodów, w której kandydaci uzyskali największą liczbę głosów była równa:

----- ----- przez -----, Lista nr -----	*	*	*	*	*
--	---	---	---	---	---

-----

C. <sup>4</sup> W związku z tym, iż w okręgu wyborczym została zarejestrowana tylko jedna lista kandydatów, następujący kandydat uzyskał mandat radnego bez przeprowadzenia głosowania:

.....  
 (nazwisko i imię – imiona)  
 zgłoszony/a przez ....., Lista nr .....

D. <sup>4</sup> W związku z tym, iż w okręgu wyborczym nie została zarejestrowana żadna lista, wyborów nie przeprowadzono i w okręgu nr 1 mandat pozostał nieobsadzony.

*Handwritten signatures and initials:*  
 [Signature] [Signature] [Signature] [Signature]

**Okręg wyborczy nr 17 obejmujący 1 mandat.**

Wybory odbyły się

Głosowanie odbyło się

1. Głosów ważnych oddano

455

2. Na poszczególne listy kandydatów i kandydata z tych list oddano następującą liczbę głosów ważnych:

1	JACHYMIAK Jakub Krzysztof zgłoszony przez Komitet Wyborczy Wyborców Podhalanie, Lista nr 20	*	*	*	9	2
2	ŁAPCZYŃSKI Władysław zgłoszony przez Komitet Wyborczy Wyborców SAMORZĄDNOŚĆ WIEJSKA, Lista nr 18	*	*	1	4	3
3	ŚCISŁOWICZ Wojciech Jan zgłoszony przez Komitet Wyborczy Polskie Stronnictwo Ludowe, Lista nr 1	*	*	1	0	8
4	TRUTY Paweł Stanisław zgłoszony przez Komitet Wyborczy Wyborców - PRAWICA POWIATU NOWOTARSKIEGO, Lista nr 19	*	*	1	1	2

**Najwięcej ważnie oddanych głosów otrzymał i został wybrany radnym:**

ŁAPCZYŃSKI Władysław zgłoszony przez Komitet Wyborczy Wyborców SAMORZĄDNOŚĆ WIEJSKA, Lista nr 18	*	*	1	4	3
---	---	---	---	---	---

B.<sup>3</sup> W związku z tym, iż ----- kandydatów z list (-----) otrzymało największą i równą liczbę głosów:

– radnym został kandydat z listy nr -----, ponieważ otrzymał największą liczbę głosów w większej liczbie obwodów głosowania

----- ----- przez -----, Lista nr -----	*	*	*	*	*
--	---	---	---	---	---

– -----, w wyniku losowania ----- z listy nr ----- w związku z tym, że także liczba obwodów, w której kandydaci uzyskali największą liczbę głosów była równa:

----- ----- przez -----, Lista nr -----	*	*	*	*	*
--	---	---	---	---	---


-----

C.<sup>4</sup> W związku z tym, iż w okręgu wyborczym została zarejestrowana tylko jedna lista kandydatów, następujący kandydat uzyskał mandat radnego bez przeprowadzenia głosowania:

..... (nazwisko i imię - imiona) zgłoszony/a przez ....., Lista nr .....
--

D.<sup>4</sup> W związku z tym, iż w okręgu wyborczym nie została zarejestrowana żadna lista, wyborów nie przeprowadzono i w okręgu nr 1 mandat pozostał nieobsadzony.

**Okręg wyborczy nr 18 obejmujący 1 mandat.**



Wybory odbyły się

Głosowanie odbyło się

1. Głosów ważnych oddano

227

2. Na poszczególne listy kandydatów i kandydata z tych list oddano następującą liczbę głosów ważnych:

1	HAJNOS Adam Józef zgłoszony przez Komitet Wyborczy Wyborców SAMORZĄDNOŚĆ WIEJSKA, Lista nr 18	*	*	2	0	0
2	KWAK Teresa Halina zgłoszona przez Komitet Wyborczy Wyborców Podhalanie, Lista nr 20	*	*	*	2	7

**Najwięcej ważnie oddanych głosów otrzymał i został wybrany radnym:**

HAJNOS Adam Józef zgłoszony przez Komitet Wyborczy Wyborców SAMORZĄDNOŚĆ WIEJSKA, Lista nr 18	*	*	2	0	0
--	---	---	---	---	---

B.<sup>3</sup> W związku z tym, iż ----- kandydatów z list (-----) otrzymało największą i równą liczbę głosów:

– radnym został kandydat z listy nr -----, ponieważ otrzymał największą liczbę głosów w większej liczbie obwodów głosowania

----- ----- przez -----, Lista nr -----	*	*	*	*	*
--	---	---	---	---	---

– -----, w wyniku losowania -----z listy nr ----- w związku z tym, że także liczba obwodów, w której kandydaci uzyskali największą liczbę głosów była równa:

----- ----- przez -----, Lista nr -----	*	*	*	*	*
--	---	---	---	---	---

C.<sup>4</sup> W związku z tym, iż w okręgu wyborczym została zarejestrowana tylko jedna lista kandydatów, następujący kandydat uzyskał mandat radnego bez przeprowadzenia głosowania:

..... (nazwisko i imię – imiona) zgłoszony/a przez ....., Lista nr .....
--

D.<sup>4</sup> W związku z tym, iż w okręgu wyborczym nie została zarejestrowana żadna lista, wyborów nie przeprowadzono i w okręgu nr 1 mandat pozostał nieobsadzony.

**Okręg wyborczy nr 19 obejmujący 1 mandat.**

Wybory odbyły się

Głosowanie odbyło się

1. Głosów ważnych oddano

254

2. Na poszczególne listy kandydatów i kandydata z tych list oddano następującą liczbę głosów ważnych:



1	FARON Zofia zgłoszona przez Komitet Wyborczy Wyborców SAMORZĄDNOŚĆ WIEJSKA, Lista nr 18	*	*	1	1	7
2	KOPERNIAK Witold Stanisław zgłoszony przez Komitet Wyborczy Wyborców Podhalanie, Lista nr 20	*	*	1	3	7

**Najwięcej ważnie oddanych głosów otrzymał i został wybrany radnym:**

KOPERNIAK Witold Stanisław zgłoszony Komitet Wyborczy Wyborców Podhalanie, Lista nr 20	*	*	1	3	7
---	---	---	---	---	---

B.<sup>3</sup> W związku z tym, iż ----- kandydatów z list (-----) otrzymało największą i równą liczbę głosów:

- radną została kandydatka z listy nr -----, ponieważ otrzymała największą liczbę głosów w większej liczbie obwodów głosowania

----- ----- przez -----, Lista nr -----	*	*	*	*	*
--	---	---	---	---	---

- -----, w wyniku losowania ----- z listy nr ----- w związku z tym, że także liczba obwodów, w której kandydaci uzyskali największą liczbę głosów była równa:

----- ----- przez -----, Lista nr -----	*	*	*	*	*
--	---	---	---	---	---

-----

C.<sup>4</sup> W związku z tym, iż w okręgu wyborczym została zarejestrowana tylko jedna lista kandydatów, następujący kandydat uzyskał mandat radnego bez przeprowadzenia głosowania:

..... (nazwisko i imię – imiona) zgłoszony/a przez ....., Lista nr .....
--

D.<sup>4</sup> W związku z tym, iż w okręgu wyborczym nie została zarejestrowana żadna lista, wyborów nie przeprowadzono i w okręgu nr 1 mandat pozostał nieobsadzony.

**Okręg wyborczy nr 20 obejmujący 1 mandat.**

Wybory odbyły się

Głosowanie odbyło się

1. Głosów ważnych oddano

408

2. Na poszczególne listy kandydatów i kandydata z tych list oddano następującą liczbę głosów ważnych:

1	GUROŚ Jan zgłoszony przez Komitet Wyborczy Wyborców SAMORZĄDNOŚĆ WIEJSKA, Lista nr 18	*	*	2	2	5
2	STOPKA Czesław zgłoszony przez Komitet Wyborczy Wyborców Podhalanie, Lista nr 20	*	*	1	8	3

**Najwięcej ważnie oddanych głosów otrzymał i został wybrany radnym:**

GUROŚ Jan zgłoszony przez Komitet Wyborczy Wyborców SAMORZĄDNOŚĆ WIEJSKA, Lista nr 18	*	*	2	2	5
--	---	---	---	---	---

*[Handwritten signatures and initials]*

B.<sup>3</sup> W związku z tym, iż ----- kandydatów z list (-----) otrzymało największą i równą liczbę głosów:

- radnym został kandydat z listy nr -----, ponieważ otrzymał największą liczbę głosów w większej liczbie obwodów głosowania

----- ----- przez -----, Lista nr -----	*	*	*	*	*
--	---	---	---	---	---

- -----, w wyniku losowania -----z listy nr ----- w związku z tym, że także liczba obwodów, w której kandydaci uzyskali największą liczbę głosów była równa:

----- ----- przez -----, Lista nr -----	*	*	*	*	*
--	---	---	---	---	---

C.<sup>4</sup> W związku z tym, iż w okręgu wyborczym została zarejestrowana tylko jedna lista kandydatów, następujący kandydat uzyskał mandat radnego bez przeprowadzenia głosowania:

----- (nazwisko i imię - imiona) zgłoszony/a przez -----, Lista nr -----
--

D.<sup>4</sup> W związku z tym, iż w okręgu wyborczym nie została zarejestrowana żadna lista, wyborów nie przeprowadzono i w okręgu nr 1 mandat pozostał nieobsadzony.

### Okręg wyborczy nr 21 obejmujący 1 mandat.

Wybory odbyły się

Głosowanie odbyło się

1. Głosów ważnych oddano

197

2. Na poszczególne listy kandydatów i kandydata z tych list oddano następującą liczbę głosów ważnych:

1	CZAJA Janina Grażyna zgłoszona przez Komitet Wyborczy Wyborców SAMORZĄDNOŚĆ WIEJSKA, Lista nr 18	*	*	1	0	9
2	JACHYMIAK Jan zgłoszony przez Komitet Wyborczy Wyborców Podhalanie, Lista nr 20	*	*	*	8	8

Najwięcej ważnie oddanych głosów otrzymała i została wybrana radną:

CZAJA Janina Grażyna zgłoszona Komitet Wyborczy Wyborców SAMORZĄDNOŚĆ WIEJSKA, Lista nr 18	*	*	1	0	9
---	---	---	---	---	---

B.<sup>3</sup> W związku z tym, iż ----- kandydatów z list (-----) otrzymało największą i równą liczbę głosów:

- radną została kandydatka z listy nr -----, ponieważ otrzymała największą liczbę głosów w większej liczbie obwodów głosowania

----- ----- przez -----, Lista nr -----	*	*	*	*	*
--	---	---	---	---	---

- -----, w wyniku losowania -----z listy nr ----- w związku z tym, że także liczba obwodów, w której kandydaci uzyskali największą liczbę głosów była równa:

*Handwritten signatures and initials:*  
Zuraw  
K...  
R...

----- ----- przez -----, Lista nr -----	*	*	*	*	*
--	---	---	---	---	---

-----

C.<sup>4</sup> W związku z tym, iż w okręgu wyborczym została zarejestrowana tylko jedna lista kandydatów, następujący kandydat uzyskał mandat radnego bez przeprowadzenia głosowania:

..... (nazwisko i imię – imiona) zgłoszony/a przez ....., Lista nr .....
--

D.<sup>4</sup> W związku z tym, iż w okręgu wyborczym nie została zarejestrowana żadna lista, wyborów nie przeprowadzono i w okręgu nr 1 mandat pozostał nieobsadzony.

*afelca*      *Zuk*      *AK*      *OK*      *hr*

IV.\*\* Adnotacja o wniesieniu przez osoby pełniące funkcję mężów zaufania uwag z wymienieniem konkretnych zarzutów\*\*\*); jeżeli nie ma, wpisać „brak zarzutów” lub „brak osób pełniących funkcję mężów zaufania”:

brak osób pełniących funkcję mężów zaufania

V.\*\* Adnotacje o wniesieniu przez członków Komisji uwag z wymienieniem konkretnych zarzutów\*\*\*); jeżeli nie ma, wpisać „brak zarzutów”:

brak zarzutów

VI.\*\* Inne uwagi; jeżeli nie ma, wpisać „brak uwag

brak uwag

**Przy sporządzeniu protokołu obecni byli członkowie Komisji:**

- 1) Lenart- Kuczyńska Monika Michalina, Przewodnicząca Komisji.....  
(nazwisko i imię — imiona, funkcja w Komisji)
- 2) Żółtek Stanisław Marcin- Zastępca Przewodniczącej Komisji.....
- 3) Piłat Teresa Weronika- Członek Komisji .....
- 4) Kukła Zuzanna- Członek Komisji .....
- 5) Radecka Karolina Anna- Członek Komisji .....
- 6) Kubowicz Łukasz Mateusz- Członek Komisji .....
- 7) Ścisłowicz Joanna- Członek Komisji .....

Monika Lenart - Kuczyńska  
(podpis)  
Stanisław Żółtek  
Teresa Piłat  
Kukła Zuzanna  
Karolina Radecka  
Łukasz Kubowicz  
Joanna Ścisłowicz



**Załączniki:**

Zestawienia wyników głosowania z 20 okręgów wyborczych.

Protokół obsadzenia mandatów bez głosowania z 1 okręgu wyborczego .

\* niepotrzebne skreślić lub pominąć

\*\* Jeżeli treść dotycząca danego punktu nie mieści się na formularzu, należy dołączyć ją do protokołu, zaznaczając to w odpowiednim punkcie protokołu.

\*\*\* W razie zgłoszenia uwag przez osoby pełniące funkcję mężów zaufania lub członków Komisji, stanowisko Komisji do zarzutów należy dołączyć do protokołu

<sup>1</sup> Wypełnia się w razie nieprzeprowadzenia wyborów w którymkolwiek z okręgów wyborczych.

<sup>2</sup> Wypełnia się w sytuacji, o której mowa w art. 380 Kodeksu wyborczego.

<sup>3</sup> Wypełnia się tylko w sytuacjach, o których mowa w art. 443 § 2 Kodeksu wyborczego.

<sup>4</sup> Wypełnia się tylko w sytuacjach, o których mowa w art. 434 § 2 Kodeksu wyborczego.

R.

## WYBORY DO RADY GMINY NOWY TARG

Okręg wyborczy nr:	*	1	Liczba mandatów:	1
--------------------	---	---	------------------	---

### ZESTAWIENIE WYNIKÓW GŁOSOWANIA W OKRĘGU WYBORCZYM

Zestawienie wyników głosowania w okręgu wyborczym nr 1, utworzonym dla wyboru Rady Gminy Nowy Targ sporządzone dnia 18 listopada 2014 przez Gminną Komisję Wyborczą w Nowym Targu.

Komisja stwierdza, że otrzymała głosowania od 2 obwodowych komisji wyborczych, właściwych do przeprowadzenia głosowania w okręgu i na podstawie tego protokołu (tych protokołów) ustaliła następujące wyniki głosowania w okręgu:

1	Liczba wyborców uprawnionych do głosowania ( <i>umieszczonych w spisie, z uwzględnieniem dodatkowych formularzy</i> ) w chwili zakończenia głosowania	*	1	1	0	1
1a	w tym umieszczonych w części A spisu wyborców ( <i>obywatele polscy</i> )	*	1	1	0	1
1b	w tym umieszczonych w części B spisu wyborców ( <i>obywatele UE niebędący obywatelami polskimi</i> )	*	*	*	*	0

**Uwaga!** Suma liczb z pkt. 1a i 1b musi być równa liczbie z pkt. 1

2	Liczba wyborców, którym wydano karty do głosowania ( <i>liczba podpisów w spisie oraz adnotacje „odmowa podpisu”</i> )	*	*	6	1	1
2a	w tym w części A spisu wyborców ( <i>obywatele polscy</i> )	*	*	6	1	1
2b	w tym w części B spisu wyborców ( <i>obywatele UE niebędący obywatelami polskimi</i> )	*	*	*	*	0


**Uwaga!** Suma liczb z pkt. 2a i 2b musi być równa liczbie z pkt. 2.

3	Liczba wyborców głosujących przez pełnomocnika ( <i>liczba kart do głosowania wydanych na podstawie otrzymanych przez komisję aktów pełnomocnictwa</i> )	*	*	*	*	0
4	Liczba wyborców, którym wysłano pakiety wyborcze	*	*	*	*	0
5	Liczba otrzymanych kopert zwrotnych	*	*	*	*	0
5a	Liczba kopert zwrotnych, w których nie było oświadczenia o osobistym i tajnym oddaniu głosu	*	*	*	*	0
5b	Liczba kopert zwrotnych, w których oświadczenie nie było podpisane przez wyborcę	*	*	*	*	0
5c	Liczba kopert zwrotnych, w których nie było koperty na kartę do głosowania	*	*	*	*	0
5d	Liczba kopert zwrotnych, w których znajdowała się niezaklejona koperta na kartę do głosowania	*	*	*	*	0
5e	Liczba kopert na kartę do głosowania wrzuconych do urny	*	*	*	*	0

**Uwaga!** Liczba z pkt. 5 nie może być większa od liczby z pkt. 4.

6	Liczba kart wyjętych z urny	*	*	6	1	1
6a	w tym liczba kart wyjętych z kopert na karty do głosowania	*	*	*	*	0

**Uwaga!** Liczba z pkt. 6 pomniejszona o liczbę z pkt. 6a powinna być równa liczbie z pkt. 2. Liczba z pkt 6a nie może być większa od liczby z pkt 5e.



7	Liczba kart nieważnych ( <i>innych niż urzędowo ustalone lub nieopatrzonych pieczęcią obwodowej komisji wyborczej</i> )	*	*	*	*	0
8	Liczba kart ważnych	*	*	6	1	1
9	Liczba głosów nieważnych ( <i>z kart ważnych</i> )	*	*	*	2	2
10	Liczba głosów ważnych oddanych łącznie na wszystkie listy kandydatów ( <i>z kart ważnych</i> )	*	*	5	8	9

**Uwaga!** Suma liczb z pkt. 9 i 10 **musi** być równa liczbie z pkt. 8.

11. Na poszczególne listy kandydatów i umieszczonego na nich kandydata oddano następujące liczby głosów ważnych:

1	CHMIELAK Teofil Antoni zgłoszony przez Komitet Wyborczy RAZEM PODHALE SPISZ ORAWA, Lista nr 17	*	*	3	0	1
2	POTOCZAK Bogusław zgłoszony przez Komitet Wyborczy Wyborców SAMORZĄDNOŚĆ WIEJSKA, Lista nr 18	*	*	1	1	1
3	ZUBEK Bogdan Marcin zgłoszony przez Komitet Wyborczy Wyborców Podhalanie, Lista nr 20	*	*	1	7	7

Przy sporządzeniu protokołu obecni byli członkowie Komisji:

- 1) Lenart- Kuczyńska Monika Michalina, Przewodnicząca Komisji.....  
(nazwisko i imię — imiona, funkcja w Komisji) *Monika Lenart-Kuczyńska*  
(podpis)
  - 2) Żółtek Stanisław Marcin- Zastępca Przewodniczącej Komisji.....  
*Stanisław Żółtek*
  - 3) Piłat Teresa Weronika- Członek Komisji .....
  - 4) Kukła Zuzanna- Członek Komisji .....
  - 5) Radecka Karolina Anna- Członek Komisji .....
  - 6) Kubowicz Łukasz Mateusz- Członek Komisji .....
  - 7) Ścisłowicz Joanna- Członek Komisji .....
- Teresa Piłat*

*Kukła Zuzanna*

*Karolina Radecka*

*Kubowicz Łukasz*

*Joanna Ścisłowicz*



## WYBORY DO RADY GMINY NOWY TARG

Okręg wyborczy nr:	*	2	Liczba mandatów:	1
--------------------	---	---	------------------	---

### ZESTAWIENIE WYNIKÓW GŁOSOWANIA W OKRĘGU WYBORCZYM

Zestawienie wyników głosowania w okręgu wyborczym nr 2, utworzonym dla wyboru Rady Gminy Nowy Targ sporządzone dnia 18 listopada 2014 przez Gminną Komisję Wyborczą w Nowym Targu.

Komisja stwierdza, że otrzymała protokół głosowania od 1 obwodowej komisji wyborczej, właściwych do przeprowadzenia głosowania w okręgu i na podstawie tego protokołu (tych protokołów) ustaliła następujące wyniki głosowania w okręgu:

1	Liczba wyborców uprawnionych do głosowania ( <i>umieszczonych w spisie, z uwzględnieniem dodatkowych formularzy</i> ) w chwili zakończenia głosowania	*	1	2	9	5
1a	w tym umieszczonych w części A spisu wyborców ( <i>obywatele polscy</i> )	*	1	2	9	5
1b	w tym umieszczonych w części B spisu wyborców ( <i>obywatele UE niebędący obywatelami polskimi</i> )	*	*	*	*	0

**Uwaga!** Suma liczb z pkt. 1a i 1b musi być równa liczbie z pkt. 1

2	Liczba wyborców, którym wydano karty do głosowania ( <i>liczba podpisów w spisie oraz adnotacje „odmowa podpisu”</i> )	*	*	6	7	4
2a	w tym w części A spisu wyborców ( <i>obywatele polscy</i> )	*	*	6	7	4
2b	w tym w części B spisu wyborców ( <i>obywatele UE niebędący obywatelami polskimi</i> )	*	*	*	*	0


**Uwaga!** Suma liczb z pkt. 2a i 2b musi być równa liczbie z pkt. 2.

3	Liczba wyborców głosujących przez pełnomocnika ( <i>liczba kart do głosowania wydanych na podstawie otrzymanych przez komisję aktów pełnomocnictwa</i> )	*	*	*	*	0
4	Liczba wyborców, którym wysłano pakiety wyborcze	*	*	*	*	0
5	Liczba otrzymanych kopert zwrotnych	*	*	*	*	0
5a	Liczba kopert zwrotnych, w których nie było oświadczenia o osobistym i tajnym oddaniu głosu	*	*	*	*	0
5b	Liczba kopert zwrotnych, w których oświadczenie nie było podpisane przez wyborcę	*	*	*	*	0
5c	Liczba kopert zwrotnych, w których nie było koperty na kartę do głosowania	*	*	*	*	0
5d	Liczba kopert zwrotnych, w których znajdowała się niezaklejona koperta na kartę do głosowania	*	*	*	*	0
5e	Liczba kopert na kartę do głosowania wrzuconych do urny	*	*	*	*	0

**Uwaga!** Liczba z pkt. 5 nie może być większa od liczby z pkt. 4.

6	Liczba kart wyjętych z urny	*	*	6	7	4
6a	w tym liczba kart wyjętych z kopert na karty do głosowania	*	*	*	*	0

**Uwaga!** Liczba z pkt. 6 pomniejszona o liczbę z pkt. 6a powinna być równa liczbie z pkt. 2. Liczba z pkt 6a nie może być większa od liczby z pkt 5e.



7	Liczba kart nieważnych ( <i>innych niż urzędowo ustalone lub nieopatrzonych pieczęcią obwodowej komisji wyborczej</i> )	*	*	*	*	2
8	Liczba kart ważnych	*	*	6	7	2
9	Liczba głosów nieważnych ( <i>z kart ważnych</i> )	*	*	*	3	5
10	Liczba głosów ważnych oddanych łącznie na wszystkie listy kandydatów ( <i>z kart ważnych</i> )	*	*	6	3	7

**Uwaga!** Suma liczb z pkt. 9 i 10 **musi** być równa liczbie z pkt. 8.


11. Na poszczególne listy kandydatów i umieszczonego na nich kandydata oddano następujące liczby głosów ważnych:

1	BUŁA Stanisław Henryk zgłoszony przez Komitet Wyborczy Wyborców SAMORZĄDNOŚĆ WIEJSKA, Lista nr 18	*	*	4	5	3
2	STACHOŃ Jan Aleksander zgłoszony przez Komitet Wyborczy Wyborców Podhalanie, Lista nr 20	*	*	1	8	4

Przy sporządzeniu protokołu obecni byli członkowie Komisji:

- 1) Lenart- Kuczyńska Monika Michalina, Przewodnicząca Komisji.....  
(nazwisko i imię — imiona, funkcja w Komisji)
- 2) Żółtek Stanisław Marcin- Zastępca Przewodniczącej Komisji.....
- 3) Piłat Teresa Weronika- Członek Komisji .....
- 4) Kukła Zuzanna- Członek Komisji .....
- 5) Radecka Karolina Anna- Członek Komisji .....
- 6) Kubowicz Łukasz Mateusz- Członek Komisji .....
- 7) Ścisłowicz Joanna- Członek Komisji .....

Monika Lenart - Kuczyńska  
(podpis)  
Stanisław Żółtek  
Teresa Piłat  
Kukła Zuzanna  
Karolina Radecka  
Kubowicz Łukasz  
Joanna Ścisłowicz





## WYBORY DO RADY GMINY NOWY TARG

Okręg wyborczy nr:	*	3	Liczba mandatów:	1
--------------------	---	---	------------------	---

### ZESTAWIENIE WYNIKÓW GŁOSOWANIA W OKRĘGU WYBORCZYM

Zestawienie wyników głosowania w okręgu wyborczym nr 3, utworzonym dla wyboru Rady Gminy Nowy Targ sporządzone dnia 18 listopada 2014 przez Gminną Komisję Wyborczą w Nowym Targu.

Komisja stwierdza, że otrzymała protokół głosowania od 1 obwodowej komisji wyborczej, właściwych do przeprowadzenia głosowania w okręgu i na podstawie tego protokołu (tych protokołów) ustaliła następujące wyniki głosowania w okręgu:

1	Liczba wyborców uprawnionych do głosowania ( <i>umieszczonych w spisie, z uwzględnieniem dodatkowych formularzy</i> ) w chwili zakończenia głosowania	*	1	0	4	5
1a	w tym umieszczonych w części A spisu wyborców ( <i>obywatele polscy</i> )	*	1	0	4	5
1b	w tym umieszczonych w części B spisu wyborców ( <i>obywatele UE niebędący obywatelami polskimi</i> )	*	*	*	*	0

**Uwaga!** Suma liczb z pkt. 1a i 1b musi być równa liczbie z pkt. 1

2	Liczba wyborców, którym wydano karty do głosowania ( <i>liczba podpisów w spisie oraz adnotacje „odmowa podpisu”</i> )	*	*	4	7	6
2a	w tym w części A spisu wyborców ( <i>obywatele polscy</i> )	*	*	4	7	6
2b	w tym w części B spisu wyborców ( <i>obywatele UE niebędący obywatelami polskimi</i> )	*	*	*	*	0


**Uwaga!** Suma liczb z pkt. 2a i 2b musi być równa liczbie z pkt. 2.

3	Liczba wyborców głosujących przez pełnomocnika ( <i>liczba kart do głosowania wydanych na podstawie otrzymanych przez komisję aktów pełnomocnictwa</i> )	*	*	*	*	0
4	Liczba wyborców, którym wysłano pakiety wyborcze	*	*	*	*	0
5	Liczba otrzymanych kopert zwrotnych	*	*	*	*	0
5a	Liczba kopert zwrotnych, w których nie było oświadczenia o osobistym i tajnym oddaniu głosu	*	*	*	*	0
5b	Liczba kopert zwrotnych, w których oświadczenie nie było podpisane przez wyborcę	*	*	*	*	0
5c	Liczba kopert zwrotnych, w których nie było koperty na kartę do głosowania	*	*	*	*	0
5d	Liczba kopert zwrotnych, w których znajdowała się niezaklejona koperta na kartę do głosowania	*	*	*	*	0
5e	Liczba kopert na kartę do głosowania wrzuconych do urny	*	*	*	*	0

**Uwaga!** Liczba z pkt. 5 nie może być większa od liczby z pkt. 4.

6	Liczba kart wyjętych z urny	*	*	4	7	6
6a	w tym liczba kart wyjętych z kopert na karty do głosowania	*	*	*	*	0

**Uwaga!** Liczba z pkt. 6 pomniejszona o liczbę z pkt. 6a powinna być równa liczbie z pkt. 2. Liczba z pkt 6a nie może być większa od liczby z pkt 5e.



7	Liczba kart nieważnych (innych niż urzędowo ustalone lub nieopatrzonych pieczęcią obwodowej komisji wyborczej)	*	*	*	*	0
8	Liczba kart ważnych	*	*	4	7	6
9	Liczba głosów nieważnych (z kart ważnych)	*	*	*	1	0
10	Liczba głosów ważnych oddanych łącznie na wszystkie listy kandydatów (z kart ważnych)	*	*	4	6	6

**Uwaga!** Suma liczb z pkt. 9 i 10 musi być równa liczbie z pkt. 8.

11. Na poszczególne listy kandydatów i umieszczonego na nich kandydata oddano następujące liczby głosów ważnych:

1	GROMADA Łukasz Józef zgłoszony przez Komitet Wyborczy Wyborców Podhalanie, Lista nr 20	*	*	2	4	7
2	SZUMAL Gabriel Stanisław zgłoszony przez Komitet Wyborczy Wyborców SAMORZĄDNOŚĆ WIEJSKA, Lista nr 18	*	*	2	1	9

**Przy sporządzeniu protokołu obecni byli członkowie Komisji:**

- 1) Lenart- Kuczyńska Monika Michalina, Przewodnicząca Komisji.....  
(nazwisko i imię — imiona, funkcja w Komisji)
- 2) Żółtek Stanisław Marcin- Zastępca Przewodniczącej Komisji.....
- 3) Piłat Teresa Weronika- Członek Komisji .....
- 4) Kukła Zuzanna- Członek Komisji .....
- 5) Radecka Karolina Anna- Członek Komisji .....
- 6) Kubowicz Łukasz Mateusz- Członek Komisji .....
- 7) Ścisłowicz Joanna- Członek Komisji .....

Monika Lenart-Kuczyńska  
(podpis)  
Słomkowski Zdzisław  
Teresa Piłat  
Kukła Zuzanna  
Karolina Radecka  
Kubowicz Łukasz  
Joanna Ścisłowicz



## WYBORY DO RADY GMINY NOWY TARG

Okręg wyborczy nr:	*	4	Liczba mandatów:	1
--------------------	---	---	------------------	---

### ZESTAWIENIE WYNIKÓW GŁOSOWANIA W OKRĘGU WYBORCZYM

Zestawienie wyników głosowania w okręgu wyborczym nr 4, utworzonym dla wyboru Rady Gminy Nowy Targ sporządzone dnia 18 listopada 2014 przez Gminną Komisję Wyborczą w Nowym Targu.

Komisja stwierdza, że otrzymała protokół głosowania od 1 obwodowej komisji wyborczej, właściwych do przeprowadzenia głosowania w okręgu i na podstawie tego protokołu (tych protokołów) ustaliła następujące wyniki głosowania w okręgu:

1	Liczba wyborców uprawnionych do głosowania ( <i>umieszczonych w spisie, z uwzględnieniem dodatkowych formularzy</i> ) w chwili zakończenia głosowania	*	1	0	0	6
1a	w tym umieszczonych w części A spisu wyborców ( <i>obywatele polscy</i> )	*	1	0	0	6
1b	w tym umieszczonych w części B spisu wyborców ( <i>obywatele UE niebędący obywatelami polskimi</i> )	*	*	*	*	0

**Uwaga!** Suma liczb z pkt. 1a i 1b musi być równa liczbie z pkt. 1

2	Liczba wyborców, którym wydano karty do głosowania ( <i>liczba podpisów w spisie oraz adnotacje „odmowa podpisu”</i> )	*	*	4	8	3
2a	w tym w części A spisu wyborców ( <i>obywatele polscy</i> )	*	*	4	8	3
2b	w tym w części B spisu wyborców ( <i>obywatele UE niebędący obywatelami polskimi</i> )	*	*	*	*	0


**Uwaga!** Suma liczb z pkt. 2a i 2b musi być równa liczbie z pkt. 2.

3	Liczba wyborców głosujących przez pełnomocnika ( <i>liczba kart do głosowania wydanych na podstawie otrzymanych przez komisję aktów pełnomocnictwa</i> )	*	*	*	*	0
4	Liczba wyborców, którym wysłano pakiety wyborcze	*	*	*	*	0
5	Liczba otrzymanych kopert zwrotnych	*	*	*	*	0
5a	Liczba kopert zwrotnych, w których nie było oświadczenia o osobistym i tajnym oddaniu głosu	*	*	*	*	0
5b	Liczba kopert zwrotnych, w których oświadczenie nie było podpisane przez wyborcę	*	*	*	*	0
5c	Liczba kopert zwrotnych, w których nie było koperty na kartę do głosowania	*	*	*	*	0
5d	Liczba kopert zwrotnych, w których znajdowała się niezaklejona koperta na kartę do głosowania	*	*	*	*	0
5e	Liczba kopert na kartę do głosowania wrzuconych do urny	*	*	*	*	0

**Uwaga!** Liczba z pkt. 5 nie może być większa od liczby z pkt. 4.

6	Liczba kart wyjętych z urny	*	*	4	8	3
6a	w tym liczba kart wyjętych z kopert na karty do głosowania	*	*	*	*	0

**Uwaga!** Liczba z pkt. 6 pomniejszona o liczbę z pkt. 6a powinna być równa liczbie z pkt. 2. Liczba z pkt 6a nie może być większa od liczby z pkt 5e.



7	Liczba kart nieważnych ( <i>innych niż urzędowo ustalone lub nieopatrzonych pieczęcią obwodowej komisji wyborczej</i> )	*	*	*	*	0
8	Liczba kart ważnych	*	*	4	8	3
9	Liczba głosów nieważnych ( <i>z kart ważnych</i> )	*	*	*	1	8
10	Liczba głosów ważnych oddanych łącznie na wszystkie listy kandydatów ( <i>z kart ważnych</i> )	*	*	4	6	5

**Uwaga!** Suma liczb z pkt. 9 i 10 **musi** być równa liczbie z pkt. 8.

11. Na poszczególne listy kandydatów i umieszczonego na nich kandydata oddano następujące liczby głosów ważnych:

1	KOLASA Marek Andrzej zgłoszony przez Komitet Wyborczy Wyborców SAMORZĄDNOŚĆ WIEJSKA, Lista nr 18	*	*	2	4	5
2	LIGĘZA Jan zgłoszony przez Komitet Wyborczy RAZEM PODHAŁE SPISZ ORAWA, Lista nr 17	*	*	1	1	8
3	WAKSMUNDZKI Wiktor Wojciech zgłoszony przez Komitet Wyborczy Wyborców Podhalanie, Lista nr 20	*	*	1	0	2

Przy sporządzeniu protokołu obecni byli członkowie Komisji:

- 1) Lenart- Kuczyńska Monika Michalina, Przewodnicząca Komisji.....  
(nazwisko i imię — imiona, funkcja w Komisji)
- 2) Zółek Stanisław Marcin- Zastępca Przewodniczącej Komisji.....
- 3) Piłat Teresa Weronika- Członek Komisji .....
- 4) Kukła Zuzanna- Członek Komisji .....
- 5) Radecka Karolina Anna- Członek Komisji .....
- 6) Kubowicz Łukasz Mateusz- Członek Komisji .....
- 7) Ścisłowicz Joanna- Członek Komisji .....

Monika Lenart-Kuczyńska  
(podpis)  
Stanisław Zółek  
Teresa Piłat  
Kukła Zuzanna  
Karolina Radecka  
Kubowicz Łukasz  
Joanna Ścisłowicz



## WYBORY DO RADY GMINY NOWY TARG

Okręg wyborczy nr:	*	5	Liczba mandatów:	1
--------------------	---	---	------------------	---

### ZESTAWIENIE WYNIKÓW GŁOSOWANIA W OKRĘGU WYBORCZYM

Zestawienie wyników głosowania w okręgu wyborczym nr 5, utworzonym dla wyboru Rady Gminy Nowy Targ sporządzone dnia 18 listopada 2014 przez Gminną Komisję Wyborczą w Nowym Targu.

Komisja stwierdza, że otrzymała protokół głosowania od 1 obwodowej komisji wyborczej, właściwych do przeprowadzenia głosowania w okręgu i na podstawie tego protokołu (tych protokołów) ustaliła następujące wyniki głosowania w okręgu:

1	Liczba wyborców uprawnionych do głosowania ( <i>umieszczonych w spisie, z uwzględnieniem dodatkowych formularzy</i> ) w chwili zakończenia głosowania	*	*	9	1	3
1a	w tym umieszczonych w części A spisu wyborców ( <i>obywatele polscy</i> )	*	*	9	1	3
1b	w tym umieszczonych w części B spisu wyborców ( <i>obywatele UE niebędący obywatelami polskimi</i> )	*	*	*	*	0

**Uwaga!** Suma liczb z pkt. 1a i 1b musi być równa liczbie z pkt. 1

2	Liczba wyborców, którym wydano karty do głosowania ( <i>liczba podpisów w spisie oraz adnotacje „odmowa podpisu”</i> )	*	*	4	8	9
2a	w tym w części A spisu wyborców ( <i>obywatele polscy</i> )	*	*	4	8	9
2b	w tym w części B spisu wyborców ( <i>obywatele UE niebędący obywatelami polskimi</i> )	*	*	*	*	0


**Uwaga!** Suma liczb z pkt. 2a i 2b musi być równa liczbie z pkt. 2.

3	Liczba wyborców głosujących przez pełnomocnika ( <i>liczba kart do głosowania wydanych na podstawie otrzymanych przez komisję aktów pełnomocnictwa</i> )	*	*	*	*	0
4	Liczba wyborców, którym wysłano pakiety wyborcze	*	*	*	*	0
5	Liczba otrzymanych kopert zwrotnych	*	*	*	*	0
5a	Liczba kopert zwrotnych, w których nie było oświadczenia o osobistym i tajnym oddaniu głosu	*	*	*	*	0
5b	Liczba kopert zwrotnych, w których oświadczenie nie było podpisane przez wyborcę	*	*	*	*	0
5c	Liczba kopert zwrotnych, w których nie było koperty na kartę do głosowania	*	*	*	*	0
5d	Liczba kopert zwrotnych, w których znajdowała się niezaklejona koperta na kartę do głosowania	*	*	*	*	0
5e	Liczba kopert na kartę do głosowania wrzuconych do urny	*	*	*	*	0

**Uwaga!** Liczba z pkt. 5 nie może być większa od liczby z pkt. 4.

6	Liczba kart wyjętych z urny	*	*	4	8	9
6a	w tym liczba kart wyjętych z kopert na karty do głosowania	*	*	*	*	0

**Uwaga!** Liczba z pkt. 6 pomniejszona o liczbę z pkt. 6a powinna być równa liczbie z pkt. 2. Liczba z pkt 6a nie może być większa od liczby z pkt 5e.



7	Liczba kart nieważnych ( <i>innych niż urzędowo ustalone lub nieopatrzonych pieczęcią obwodowej komisji wyborczej</i> )	*	*	*	*	0
8	Liczba kart ważnych	*	*	4	8	9
9	Liczba głosów nieważnych ( <i>z kart ważnych</i> )	*	*	*	3	4
10	Liczba głosów ważnych oddanych łącznie na wszystkie listy kandydatów ( <i>z kart ważnych</i> )	*	*	4	5	5

**Uwaga!** Suma liczb z pkt. 9 i 10 musi być równa liczbie z pkt. 8.

11. Na poszczególne listy kandydatów i umieszczonego na nich kandydata oddano następujące liczby głosów ważnych:

1	BRYJA Bronisław zgłoszony przez Komitet Wyborczy Wyborców SAMORZĄDNOŚĆ WIEJSKA, Lista nr 18	*	*	2	8	9
2	DROŻDŹ Władysław zgłoszony przez Komitet Wyborczy Wyborców Podhalanie, Lista nr 20	*	*	1	6	6

Przy sporządzeniu protokołu obecni byli członkowie Komisji:

- 1) Lenart- Kuczyńska Monika Michalina, Przewodnicząca Komisji.....  
(nazwisko i imię — imiona, funkcja w Komisji)
- 2) Zółek Stanisław Marcin- Zastępca Przewodniczącej Komisji.....
- 3) Piłat Teresa Weronika- Członek Komisji .....
- 4) Kukła Zuzanna- Członek Komisji .....
- 5) Radecka Karolina Anna- Członek Komisji .....
- 6) Kubowicz Łukasz Mateusz- Członek Komisji .....
- 7) Ścisłowicz Joanna- Członek Komisji .....

Monika Lenart-Kuczyńska  
(podpis)  
Stanisław Zółek  
Teresa Piłat  
Kukła Zuzanna  
Karolina Radecka  
Kubowicz Łukasz  
Joanna Ścisłowicz



## WYBORY DO RADY GMINY NOWY TARG

Okręg wyborczy nr:	*	6	Liczba mandatów:	1
--------------------	---	---	------------------	---

### ZESTAWIENIE WYNIKÓW GŁOSOWANIA W OKRĘGU WYBORCZYM

Zestawienie wyników głosowania w okręgu wyborczym nr 6, utworzonym dla wyboru Rady Gminy Nowy Targ sporządzone dnia 18 listopada 2014 przez Gminną Komisję Wyborczą w Nowym Targu.

Komisja stwierdza, że otrzymała protokół głosowania od 1 obwodowej komisji wyborczej, właściwych do przeprowadzenia głosowania w okręgu i na podstawie tego protokołu (tych protokołów) ustaliła następujące wyniki głosowania w okręgu:

1	Liczba wyborców uprawnionych do głosowania ( <i>umieszczonych w spisie, z uwzględnieniem dodatkowych formularzy</i> ) w chwili zakończenia głosowania	*	*	6	7	5
1a	w tym umieszczonych w części A spisu wyborców ( <i>obywatele polscy</i> )	*	*	6	7	5
1b	w tym umieszczonych w części B spisu wyborców ( <i>obywatele UE niebędący obywatelami polskimi</i> )	*	*	*	*	0

**Uwaga!** Suma liczb z pkt. 1a i 1b musi być równa liczbie z pkt. 1

2	Liczba wyborców, którym wydano karty do głosowania ( <i>liczba podpisów w spisie oraz adnotacje „odmowa podpisu”</i> )	*	*	3	6	7
2a	w tym w części A spisu wyborców ( <i>obywatele polscy</i> )	*	*	3	6	7
2b	w tym w części B spisu wyborców ( <i>obywatele UE niebędący obywatelami polskimi</i> )	*	*	*	*	0

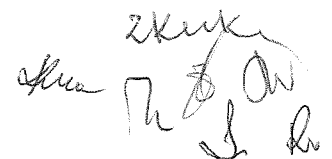
**Uwaga!** Suma liczb z pkt. 2a i 2b musi być równa liczbie z pkt. 2.

3	Liczba wyborców głosujących przez pełnomocnika ( <i>liczba kart do głosowania wydanych na podstawie otrzymanych przez komisję aktów pełnomocnictwa</i> )	*	*	*	*	0
4	Liczba wyborców, którym wysłano pakiety wyborcze	*	*	*	*	0
5	Liczba otrzymanych kopert zwrotnych	*	*	*	*	0
5a	Liczba kopert zwrotnych, w których nie było oświadczenia o osobistym i tajnym oddaniu głosu	*	*	*	*	0
5b	Liczba kopert zwrotnych, w których oświadczenie nie było podpisane przez wyborcę	*	*	*	*	0
5c	Liczba kopert zwrotnych, w których nie było koperty na kartę do głosowania	*	*	*	*	0
5d	Liczba kopert zwrotnych, w których znajdowała się niezaklejona koperta na kartę do głosowania	*	*	*	*	0
5e	Liczba kopert na kartę do głosowania wrzuconych do urny	*	*	*	*	0

**Uwaga!** Liczba z pkt. 5 nie może być większa od liczby z pkt. 4.

6	Liczba kart wyjętych z urny	*	*	3	6	7
6a	w tym liczba kart wyjętych z kopert na karty do głosowania	*	*	*	*	0

**Uwaga!** Liczba z pkt. 6 pomniejszona o liczbę z pkt. 6a powinna być równa liczbie z pkt. 2. Liczba z pkt 6a nie może być większa od liczby z pkt 5e.



7	Liczba kart nieważnych ( <i>innych niż urzędowo ustalone lub nieopatrzonych pieczęcią obwodowej komisji wyborczej</i> )	*	*	*	*	0
8	Liczba kart ważnych	*	*	3	6	7
9	Liczba głosów nieważnych ( <i>z kart ważnych</i> )	*	*	*	1	2
10	Liczba głosów ważnych oddanych łącznie na wszystkie listy kandydatów ( <i>z kart ważnych</i> )	*	*	3	5	5

**Uwaga!** Suma liczb z pkt. 9 i 10 **musi** być równa liczbie z pkt. 8.

11. Na poszczególne listy kandydatów i umieszczonego na nich kandydata oddano następujące liczby głosów ważnych:

1	JANASIK Michał Andrzej zgłoszony przez Komitet Wyborczy Wyborców MICHAŁA JANASIKA, Lista nr 21	*	*	*	7	2
2	LEŚNICKI Jan zgłoszony przez Komitet Wyborczy Wyborców SAMORZĄDNOŚĆ WIEJSKA, Lista nr 18	*	*	*	7	7
3	WASIELAK Władysław Kazimierz zgłoszony przez Komitet Wyborczy Wyborców Podhalanie, Lista nr 20	*	*	2	0	6

**Przy sporządzeniu protokołu obecni byli członkowie Komisji:**

- |  |   |
|--|---|
| 1) Lenart- Kuczyńska Monika Michalina, Przewodnicząca Komisji.....<br><small>(nazwisko i imię — imiona, funkcja w Komisji)</small> | <i>Monika Lenart-Kuczyńska</i><br><small>(podpis)</small> |
| 2) Żółtek Stanisław Marcin- Zastępca Przewodniczącej Komisji.....  | <i>Stanisław Żółtek</i>                                   |
| 3) Piłat Teresa Weronika- Członek Komisji .....  | <i>Teresa Piłat</i>                                       |
| 4) Kukła Zuzanna- Członek Komisji .....  | <i>Zuzanna Kukła</i>                                      |
| 5) Radecka Karolina Anna- Członek Komisji .....  | <i>Karolina Radecka</i>                                   |
| 6) Kubowicz Łukasz Mateusz- Członek Komisji .....  | <i>Łukasz Kubowicz</i>                                    |
| 7) Ścisłowicz Joanna- Członek Komisji .....  | <i>Joanna Ścisłowicz</i>                                  |





## WYBORY DO RADY GMINY NOWY TARG

Okręg wyborczy nr:	*	7	Liczba mandatów:	1
--------------------	---	---	------------------	---

### ZESTAWIENIE WYNIKÓW GŁOSOWANIA W OKRĘGU WYBORCZYM

Zestawienie wyników głosowania w okręgu wyborczym nr 7, utworzonym dla wyboru Rady Gminy Nowy Targ sporządzone dnia 18 listopada 2014 przez Gminną Komisję Wyborczą w Nowym Targu.

Komisja stwierdza, że otrzymała protokół głosowania od 1 obwodowej komisji wyborczej, właściwych do przeprowadzenia głosowania w okręgu i na podstawie tego protokołu (tych protokołów) ustaliła następujące wyniki głosowania w okręgu:

1	Liczba wyborców uprawnionych do głosowania ( <i>umieszczonych w spisie, z uwzględnieniem dodatkowych formularzy</i> ) w chwili zakończenia głosowania	*	*	7	0	3
1a	w tym umieszczonych w części A spisu wyborców ( <i>obywatele polscy</i> )	*	*	7	0	3
1b	w tym umieszczonych w części B spisu wyborców ( <i>obywatele UE niebędący obywatelami polskimi</i> )	*	*	*	*	0

**Uwaga!** Suma liczb z pkt. 1a i 1b musi być równa liczbie z pkt. 1

2	Liczba wyborców, którym wydano karty do głosowania ( <i>liczba podpisów w spisie oraz adnotacje „odmowa podpisu”</i> )	*	*	2	6	0
2a	w tym w części A spisu wyborców ( <i>obywatele polscy</i> )	*	*	2	6	0
2b	w tym w części B spisu wyborców ( <i>obywatele UE niebędący obywatelami polskimi</i> )	*	*	*	*	0


**Uwaga!** Suma liczb z pkt. 2a i 2b musi być równa liczbie z pkt. 2.

3	Liczba wyborców głosujących przez pełnomocnika ( <i>liczba kart do głosowania wydanych na podstawie otrzymanych przez komisję aktów pełnomocnictwa</i> )	*	*	*	*	0
4	Liczba wyborców, którym wysłano pakiety wyborcze	*	*	*	*	0
5	Liczba otrzymanych kopert zwrotnych	*	*	*	*	0
5a	Liczba kopert zwrotnych, w których nie było oświadczenia o osobistym i tajnym oddaniu głosu	*	*	*	*	0
5b	Liczba kopert zwrotnych, w których oświadczenie nie było podpisane przez wyborcę	*	*	*	*	0
5c	Liczba kopert zwrotnych, w których nie było koperty na kartę do głosowania	*	*	*	*	0
5d	Liczba kopert zwrotnych, w których znajdowała się niezaklejona koperta na kartę do głosowania	*	*	*	*	0
5e	Liczba kopert na kartę do głosowania wrzuconych do urny	*	*	*	*	0

**Uwaga!** Liczba z pkt. 5 nie może być większa od liczby z pkt. 4.

6	Liczba kart wyjętych z urny	*	*	2	5	9
6a	w tym liczba kart wyjętych z kopert na karty do głosowania	*	*	*	*	0

**Uwaga!** Liczba z pkt. 6 pomniejszona o liczbę z pkt. 6a powinna być równa liczbie z pkt. 2. Liczba z pkt 6a nie może być większa od liczby z pkt 5e.



7	Liczba kart nieważnych ( <i>innych niż urzędowo ustalone lub nieopatrzonych pieczęcią obwodowej komisji wyborczej</i> )	*	*	*	*	0
8	Liczba kart ważnych	*	*	2	5	9
9	Liczba głosów nieważnych ( <i>z kart ważnych</i> )	*	*	*	1	1
10	Liczba głosów ważnych oddanych łącznie na wszystkie listy kandydatów ( <i>z kart ważnych</i> )	*	*	2	4	8

**Uwaga!** Suma liczb z pkt. 9 i 10 **musi** być równa liczbie z pkt. 8.

11. Na poszczególne listy kandydatów i umieszczonego na nich kandydata oddano następujące liczby głosów ważnych:

1	HAREZA Edyta zgłoszona przez Komitet Wyborczy Wyborców Podhalanie, Lista nr 20	*	*	1	8	9
2	OŻAŃSKI Bogusław zgłoszony przez Komitet Wyborczy Wyborców SAMORZĄDNOŚĆ WIEJSKA, Lista nr 18	*	*	*	5	9

**Przy sporządzeniu protokołu obecni byli członkowie Komisji:**

- 1) Lenart- Kuczyńska Monika Michalina, Przewodnicząca Komisji.....  
(nazwisko i imię — imiona, funkcja w Komisji)
- 2) Zółtek Stanisław Marcin- Zastępca Przewodniczącej Komisji.....
- 3) Piłat Teresa Weronika- Członek Komisji .....
- 4) Kukła Zuzanna- Członek Komisji .....
- 5) Radecka Karolina Anna- Członek Komisji .....
- 6) Kubowicz Łukasz Mateusz- Członek Komisji .....
- 7) Ścisłowicz Joanna- Członek Komisji .....

Monika Lenart - Kuczyńska  
(podpis)  
Sienkowska Edyta  
Teresa Piłat  
Kukła Zuzanna  
Karolina Radecka  
Kubowicz Łukasz  
Joanna Ścisłowicz



## WYBORY DO RADY GMINY NOWY TARG

Okręg wyborczy nr:	*	8	Liczba mandatów:	1
--------------------	---	---	------------------	---

### ZESTAWIENIE WYNIKÓW GŁOSOWANIA W OKRĘGU WYBORCZYM

Zestawienie wyników głosowania w okręgu wyborczym nr 8, utworzonym dla wyboru Rady Gminy Nowy Targ sporządzone dnia 18 listopada 2014 przez Gminną Komisję Wyborczą w Nowym Targu.

Komisja stwierdza, że otrzymała protokół głosowania od ----- obwodowej komisji wyborczej, właściwych do przeprowadzenia głosowania w okręgu i na podstawie tego protokołu (tych protokołów) ustaliła następujące wyniki głosowania w okręgu:

1	Liczba wyborców uprawnionych do głosowania ( <i>umieszczonych w spisie, z uwzględnieniem dodatkowych formularzy</i> ) w chwili zakończenia głosowania	*	*	*	*	*
1a	w tym umieszczonych w części A spisu wyborców ( <i>obywatele polscy</i> )	*	*	*	*	*
1b	w tym umieszczonych w części B spisu wyborców ( <i>obywatele UE niebędący obywatelami polskimi</i> )	*	*	*	*	*

**Uwaga!** Suma liczb z pkt. 1a i 1b musi być równa liczbie z pkt. 1

2	Liczba wyborców, którym wydano karty do głosowania ( <i>liczba podpisów w spisie oraz adnotacje „odmowa podpisu”</i> )	*	*	*	*	*
2a	w tym w części A spisu wyborców ( <i>obywatele polscy</i> )	*	*	*	*	*
2b	w tym w części B spisu wyborców ( <i>obywatele UE niebędący obywatelami polskimi</i> )	*	*	*	*	*

**Uwaga!** Suma liczb z pkt. 2a i 2b musi być równa liczbie z pkt. 2.

3	Liczba wyborców głosujących przez pełnomocnika ( <i>liczba kart do głosowania wydanych na podstawie otrzymanych przez komisję aktów pełnomocnictwa</i> )	*	*	*	*	*
4	Liczba wyborców, którym wysłano pakiety wyborcze	*	*	*	*	*
5	Liczba otrzymanych kopert zwrotnych	*	*	*	*	*
5a	Liczba kopert zwrotnych, w których nie było oświadczenia o osobistym i tajnym oddaniu głosu	*	*	*	*	*
5b	Liczba kopert zwrotnych, w których oświadczenie nie było podpisane przez wyborcę	*	*	*	*	*
5c	Liczba kopert zwrotnych, w których nie było koperty na kartę do głosowania	*	*	*	*	*
5d	Liczba kopert zwrotnych, w których znajdowała się niezaklejona koperta na kartę do głosowania	*	*	*	*	*
5e	Liczba kopert na kartę do głosowania wrzuconych do urny	*	*	*	*	*

**Uwaga!** Liczba z pkt. 5 nie może być większa od liczby z pkt. 4.

6	Liczba kart wyjętych z urny	*	*	*	*	*
6a	w tym liczba kart wyjętych z kopert na karty do głosowania	*	*	*	*	*

**Uwaga!** Liczba z pkt. 6 pomniejszona o liczbę z pkt. 6a powinna być równa liczbie z pkt. 2. Liczba z pkt 6a nie może być większa od liczby z pkt 5e.

*[Handwritten signature]*

7	Liczba kart nieważnych ( <i>innych niż urzędowo ustalone lub nieopatrzonych pieczęcią obwodowej komisji wyborczej</i> )	*	*	*	*	*
8	Liczba kart ważnych	*	*	*	*	*
9	Liczba głosów nieważnych ( <i>z kart ważnych</i> )	*	*	*	*	*
10	Liczba głosów ważnych oddanych łącznie na wszystkie listy kandydatów ( <i>z kart ważnych</i> )	*	*	*	*	*

**Uwaga!** Suma liczb z pkt. 9 i 10 musi być równa liczbie z pkt. 8.


11. Na poszczególne listy kandydatów i umieszczonego na nich kandydata oddano następujące liczby głosów ważnych:

1	----- \${zassexKandydatZgloszonyTB8} -----, Lista nr -----	*	*	*	*	*
---	---	---	---	---	---	---

Przy sporządzeniu protokołu obecni byli członkowie Komisji:

- 1) Lenart- Kuczyńska Monika Michalina, Przewodnicząca Komisji.....  
(nazwisko i imię — imiona, funkcja w Komisji)
- 2) Żółtek Stanisław Marcin- Zastępca Przewodniczącej Komisji.....
- 3) Piłat Teresa Weronika- Członek Komisji .....
- 4) Kukła Zuzanna- Członek Komisji .....
- 5) Radecka Karolina Anna- Członek Komisji .....
- 6) Kubowicz Łukasz Mateusz- Członek Komisji .....
- 7) Ścisłowicz Joanna- Członek Komisji .....

Monika Lenart - Kuczyńska  
(podpis)  
Stanisław Żółtek  
Teresa Piłat  
Kukła Zuzanna  
Karolina Radecka  
Kubowicz Łukasz  
Joanna Ścisłowicz



## WYBORY DO RADY GMINY NOWY TARG

Okręg wyborczy nr:	*	9	Liczba mandatów:	1
--------------------	---	---	------------------	---

### ZESTAWIENIE WYNIKÓW GŁOSOWANIA W OKRĘGU WYBORCZYM

Zestawienie wyników głosowania w okręgu wyborczym nr 9, utworzonym dla wyboru Rady Gminy Nowy Targ sporządzone dnia 18 listopada 2014 przez Gminną Komisję Wyborczą w Nowym Targu.

Komisja stwierdza, że otrzymała protokół głosowania od 1 obwodowej komisji wyborczej, właściwych do przeprowadzenia głosowania w okręgu i na podstawie tego protokołu (tych protokołów) ustaliła następujące wyniki głosowania w okręgu:

1	Liczba wyborców uprawnionych do głosowania ( <i>umieszczonych w spisie, z uwzględnieniem dodatkowych formularzy</i> ) w chwili zakończenia głosowania	*	*	7	2	0
1a	w tym umieszczonych w części A spisu wyborców ( <i>obywatele polscy</i> )	*	*	7	2	0
1b	w tym umieszczonych w części B spisu wyborców ( <i>obywatele UE niebędący obywatelami polskimi</i> )	*	*	*	*	0

**Uwaga!** Suma liczb z pkt. 1a i 1b musi być równa liczbie z pkt. 1

2	Liczba wyborców, którym wydano karty do głosowania ( <i>liczba podpisów w spisie oraz adnotacje „odmowa podpisu”</i> )	*	*	4	1	4
2a	w tym w części A spisu wyborców ( <i>obywatele polscy</i> )	*	*	4	1	4
2b	w tym w części B spisu wyborców ( <i>obywatele UE niebędący obywatelami polskimi</i> )	*	*	*	*	0


**Uwaga!** Suma liczb z pkt. 2a i 2b musi być równa liczbie z pkt. 2.

3	Liczba wyborców głosujących przez pełnomocnika ( <i>liczba kart do głosowania wydanych na podstawie otrzymanych przez komisję aktów pełnomocnictwa</i> )	*	*	*	*	0
4	Liczba wyborców, którym wysłano pakiety wyborcze	*	*	*	*	0
5	Liczba otrzymanych kopert zwrotnych	*	*	*	*	0
5a	Liczba kopert zwrotnych, w których nie było oświadczenia o osobistym i tajnym oddaniu głosu	*	*	*	*	0
5b	Liczba kopert zwrotnych, w których oświadczenie nie było podpisane przez wyborcę	*	*	*	*	0
5c	Liczba kopert zwrotnych, w których nie było koperty na kartę do głosowania	*	*	*	*	0
5d	Liczba kopert zwrotnych, w których znajdowała się niezaklejona koperta na kartę do głosowania	*	*	*	*	0
5e	Liczba kopert na kartę do głosowania wrzuconych do urny	*	*	*	*	0

**Uwaga!** Liczba z pkt. 5 nie może być większa od liczby z pkt. 4.

6	Liczba kart wyjętych z urny	*	*	4	1	4
6a	w tym liczba kart wyjętych z kopert na karty do głosowania	*	*	*	*	0

**Uwaga!** Liczba z pkt. 6 pomniejszona o liczbę z pkt. 6a powinna być równa liczbie z pkt. 2. Liczba z pkt 6a nie może być większa od liczby z pkt 5e.



7	Liczba kart nieważnych ( <i>innych niż urzędowo ustalone lub nieopatrzonych pieczęcią obwodowej komisji wyborczej</i> )	*	*	*	*	0
8	Liczba kart ważnych	*	*	4	1	4
9	Liczba głosów nieważnych ( <i>z kart ważnych</i> )	*	*	*	*	8
10	Liczba głosów ważnych oddanych łącznie na wszystkie listy kandydatów ( <i>z kart ważnych</i> )	*	*	4	0	6

**Uwaga!** Suma liczb z pkt. 9 i 10 **musi** być równa liczbie z pkt. 8.

11. Na poszczególne listy kandydatów i umieszczonego na nich kandydata oddano następujące liczby głosów ważnych:

1	KACZMARCZYK Mieczysław zgłoszony przez Komitet Wyborczy Wyborców Podhalanie, Lista nr 20	*	*	*	8	6
2	LORENC Józef zgłoszony przez Komitet Wyborczy Wyborców SAMORZĄDNOŚĆ WIEJSKA, Lista nr 18	*	*	3	2	0

**Przy sporządzeniu protokołu obecni byli członkowie Komisji:**

- 1) Lenart- Kuczyńska Monika Michalina, Przewodnicząca Komisji.....  
(nazwisko i imię — imiona, funkcja w Komisji)
- 2) Zółtek Stanisław Marcin- Zastępca Przewodniczącej Komisji.....
- 3) Piłat Teresa Weronika- Członek Komisji .....
- 4) Kukła Zuzanna- Członek Komisji .....
- 5) Radecka Karolina Anna- Członek Komisji .....
- 6) Kubowicz Łukasz Mateusz- Członek Komisji .....
- 7) Ścisłowicz Joanna- Członek Komisji .....

*Monika Lenart - Kuczyńska*  
(podpis)

*Stanisław Marcin Zółtek*

*Teresa Piłat*

*Kukła Zuzanna*

*Karolina Radecka*

*Kubowicz Łukasz*

*Joanna Ścisłowicz*



## WYBORY DO RADY GMINY NOWY TARG

Okręg wyborczy nr:	1	0	Liczba mandatów:	1
--------------------	---	---	------------------	---

### ZESTAWIENIE WYNIKÓW GŁOSOWANIA W OKRĘGU WYBORCZYM

Zestawienie wyników głosowania w okręgu wyborczym nr 10, utworzonym dla wyboru Rady Gminy Nowy Targ sporządzone dnia 18 listopada 2014 przez Gminną Komisję Wyborczą w Nowym Targu.

Komisja stwierdza, że otrzymała protokół głosowania od 2 obwodowych komisji wyborczych, właściwych do przeprowadzenia głosowania w okręgu i na podstawie tego protokołu (tych protokołów) ustaliła następujące wyniki głosowania w okręgu:

1	Liczba wyborców uprawnionych do głosowania ( <i>umieszczonych w spisie, z uwzględnieniem dodatkowych formularzy</i> ) w chwili zakończenia głosowania	*	*	7	2	5
1a	w tym umieszczonych w części A spisu wyborców ( <i>obywatele polscy</i> )	*	*	7	2	5
1b	w tym umieszczonych w części B spisu wyborców ( <i>obywatele UE niebędący obywatelami polskimi</i> )	*	*	*	*	0

**Uwaga!** Suma liczb z pkt. 1a i 1b musi być równa liczbie z pkt. 1

2	Liczba wyborców, którym wydano karty do głosowania ( <i>liczba podpisów w spisie oraz adnotacje „odmowa podpisu”</i> )	*	*	4	4	3
2a	w tym w części A spisu wyborców ( <i>obywatele polscy</i> )	*	*	4	4	3
2b	w tym w części B spisu wyborców ( <i>obywatele UE niebędący obywatelami polskimi</i> )	*	*	*	*	0

**Uwaga!** Suma liczb z pkt. 2a i 2b musi być równa liczbie z pkt. 2.

3	Liczba wyborców głosujących przez pełnomocnika ( <i>liczba kart do głosowania wydanych na podstawie otrzymanych przez komisję aktów pełnomocnictwa</i> )	*	*	*	*	0
4	Liczba wyborców, którym wysłano pakiety wyborcze	*	*	*	*	0
5	Liczba otrzymanych kopert zwrotnych	*	*	*	*	0
5a	Liczba kopert zwrotnych, w których nie było oświadczenia o osobistym i tajnym oddaniu głosu	*	*	*	*	0
5b	Liczba kopert zwrotnych, w których oświadczenie nie było podpisane przez wyborcę	*	*	*	*	0
5c	Liczba kopert zwrotnych, w których nie było koperty na kartę do głosowania	*	*	*	*	0
5d	Liczba kopert zwrotnych, w których znajdowała się niezaklejona koperta na kartę do głosowania	*	*	*	*	0
5e	Liczba kopert na kartę do głosowania wrzuconych do urny	*	*	*	*	0

**Uwaga!** Liczba z pkt. 5 nie może być większa od liczby z pkt. 4.

6	Liczba kart wyjętych z urny	*	*	4	4	3
6a	w tym liczba kart wyjętych z kopert na karty do głosowania	*	*	*	*	0

**Uwaga!** Liczba z pkt. 6 pomniejszona o liczbę z pkt. 6a powinna być równa liczbie z pkt. 2. Liczba z pkt 6a nie może być większa od liczby z pkt 5e.



7	Liczba kart nieważnych ( <i>innych niż urzędowo ustalone lub nieopatrzonych pieczęcią obwodowej komisji wyborczej</i> )	*	*	*	*	0
8	Liczba kart ważnych	*	*	4	4	3
9	Liczba głosów nieważnych ( <i>z kart ważnych</i> )	*	*	*	1	0
10	Liczba głosów ważnych oddanych łącznie na wszystkie listy kandydatów ( <i>z kart ważnych</i> )	*	*	4	3	3

**Uwaga!** Suma liczb z pkt. 9 i 10 **musi** być równa liczbie z pkt. 8.

11. Na poszczególne listy kandydatów i umieszczonego na nich kandydata oddano następujące liczby głosów ważnych:

1	KRZYSZTOFEK Anna Maria zgłoszona przez Komitet Wyborczy Wyborców SAMORZĄDNOŚĆ WIEJSKA, Lista nr 18	*	*	1	7	2
2	WANICZEK Krzysztof Adam zgłoszony przez Komitet Wyborczy Wyborców Podhalanie, Lista nr 20	*	*	2	6	1

Przy sporządzeniu protokołu obecni byli członkowie Komisji:

- 1) Lenart- Kuczyńska Monika Michalina, Przewodnicząca Komisji.....  
(nazwisko i imię — imiona, funkcja w Komisji)
- 2) Zółek Stanisław Marcin- Zastępca Przewodniczącej Komisji.....
- 3) Piłat Teresa Weronika- Członek Komisji.....
- 4) Kukła Zuzanna- Członek Komisji.....
- 5) Radecka Karolina Anna- Członek Komisji.....
- 6) Kubowicz Łukasz Mateusz- Członek Komisji.....
- 7) Ścisłowicz Joanna- Członek Komisji.....

*Monika Lenart - Kuczyńska*  
(podpis)

*Stanisław Zółek*

*Teresa Piłat*

*Kukła Zuzanna*

*Karolina Radecka*

*Kubowicz Łukasz*

*Joanna Ścisłowicz*





## WYBORY DO RADY GMINY NOWY TARG

Okręg wyborczy nr:	1	1	Liczba mandatów:	1
--------------------	---	---	------------------	---

### ZESTAWIENIE WYNIKÓW GŁOSOWANIA W OKRĘGU WYBORCZYM

Zestawienie wyników głosowania w okręgu wyborczym nr 11, utworzonym dla wyboru Rady Gminy Nowy Targ sporządzone dnia 18 listopada 2014 przez Gminną Komisję Wyborczą w Nowym Targu.

Komisja stwierdza, że otrzymała protokół głosowania od 1 obwodowej komisji wyborczej, właściwych do przeprowadzenia głosowania w okręgu i na podstawie tego protokołu (tych protokołów) ustaliła następujące wyniki głosowania w okręgu:

1	Liczba wyborców uprawnionych do głosowania ( <i>umieszczonych w spisie, z uwzględnieniem dodatkowych formularzy</i> ) w chwili zakończenia głosowania	*	1	1	7	3
1a	w tym umieszczonych w części A spisu wyborców ( <i>obywatele polscy</i> )	*	1	1	7	3
1b	w tym umieszczonych w części B spisu wyborców ( <i>obywatele UE niebędący obywatelami polskimi</i> )	*	*	*	*	0

**Uwaga!** Suma liczb z pkt. 1a i 1b musi być równa liczbie z pkt. 1

2	Liczba wyborców, którym wydano karty do głosowania ( <i>liczba podpisów w spisie oraz adnotacje „odmowa podpisu”</i> )	*	*	5	6	3
2a	w tym w części A spisu wyborców ( <i>obywatele polscy</i> )	*	*	5	6	3
2b	w tym w części B spisu wyborców ( <i>obywatele UE niebędący obywatelami polskimi</i> )	*	*	*	*	0


**Uwaga!** Suma liczb z pkt. 2a i 2b musi być równa liczbie z pkt. 2.

3	Liczba wyborców głosujących przez pełnomocnika ( <i>liczba kart do głosowania wydanych na podstawie otrzymanych przez komisję aktów pełnomocnictwa</i> )	*	*	*	*	0
4	Liczba wyborców, którym wysłano pakiety wyborcze	*	*	*	*	0
5	Liczba otrzymanych kopert zwrotnych	*	*	*	*	0
5a	Liczba kopert zwrotnych, w których nie było oświadczenia o osobistym i tajnym oddaniu głosu	*	*	*	*	0
5b	Liczba kopert zwrotnych, w których oświadczenie nie było podpisane przez wyborcę	*	*	*	*	0
5c	Liczba kopert zwrotnych, w których nie było koperty na kartę do głosowania	*	*	*	*	0
5d	Liczba kopert zwrotnych, w których znajdowała się niezaklejona koperta na kartę do głosowania	*	*	*	*	0
5e	Liczba kopert na kartę do głosowania wrzuconych do urny	*	*	*	*	0

**Uwaga!** Liczba z pkt. 5 nie może być większa od liczby z pkt. 4.

6	Liczba kart wyjętych z urny	*	*	5	6	3
6a	w tym liczba kart wyjętych z kopert na karty do głosowania	*	*	*	*	0

**Uwaga!** Liczba z pkt. 6 pomniejszona o liczbę z pkt. 6a powinna być równa liczbie z pkt. 2. Liczba z pkt 6a nie może być większa od liczby z pkt 5e.



7	Liczba kart nieważnych ( <i>innych niż urzędowo ustalone lub nieopatrzonych pieczęcią obwodowej komisji wyborczej</i> )	*	*	*	*	0
8	Liczba kart ważnych	*	*	5	6	3
9	Liczba głosów nieważnych ( <i>z kart ważnych</i> )	*	*	*	1	5
10	Liczba głosów ważnych oddanych łącznie na wszystkie listy kandydatów ( <i>z kart ważnych</i> )	*	*	5	4	8

**Uwaga!** Suma liczb z pkt. 9 i 10 musi być równa liczbie z pkt. 8.

11. Na poszczególne listy kandydatów i umieszczonego na nich kandydata oddano następujące liczby głosów ważnych:

1	BRYNIARSKI Mirosław Paweł zgłoszony przez Komitet Wyborczy Wyborców Podhalanie, Lista nr 20	*	*	1	2	8
2	FIC Czesława Danuta zgłoszona przez Komitet Wyborczy RAZEM PODHAŁE SPISZ ORAWA, Lista nr 17	*	*	2	8	0
3	RADECKI Stanisław zgłoszony przez Komitet Wyborczy Wyborców SAMORZĄDNOŚĆ WIEJSKA, Lista nr 18	*	*	1	4	0

**Przy sporządzeniu protokołu obecni byli członkowie Komisji:**

- 1) Lenart- Kuczyńska Monika Michalina, Przewodnicząca Komisji.....  
(nazwisko i imię — imiona, funkcja w Komisji)
- 2) Żółtek Stanisław Marcin- Zastępca Przewodniczącej Komisji.....
- 3) Piłat Teresa Weronika- Członek Komisji .....
- 4) Kukła Zuzanna- Członek Komisji .....
- 5) Radecka Karolina Anna- Członek Komisji .....
- 6) Kubowicz Łukasz Mateusz- Członek Komisji .....
- 7) Ścisłowicz Joanna- Członek Komisji .....

Monika Lenart-Kuczyńska  
(podpis)  
 Stanisław Żółtek  
 Teresa Piłat  
 Zuzanna Kukła  
 Karolina Radecka  
 Kubowicz Łukasz  
 Joanna Ścisłowicz



## WYBORY DO RADY GMINY NOWY TARG

Okręg wyborczy nr:	1	2	Liczba mandatów:	1
--------------------	---	---	------------------	---

### ZESTAWIENIE WYNIKÓW GŁOSOWANIA W OKRĘGU WYBORCZYM

Zestawienie wyników głosowania w okręgu wyborczym nr 12, utworzonym dla wyboru Rady Gminy Nowy Targ sporządzone dnia 18 listopada 2014 przez Gminną Komisję Wyborczą w Nowym Targu.

Komisja stwierdza, że otrzymała protokół głosowania od 1 obwodowej komisji wyborczej, właściwych do przeprowadzenia głosowania w okręgu i na podstawie tego protokołu (tych protokołów) ustaliła następujące wyniki głosowania w okręgu:

1	Liczba wyborców uprawnionych do głosowania ( <i>umieszczonych w spisie, z uwzględnieniem dodatkowych formularzy</i> ) w chwili zakończenia głosowania	*	*	8	7	8
1a	w tym umieszczonych w części A spisu wyborców ( <i>obywatele polscy</i> )	*	*	8	7	8
1b	w tym umieszczonych w części B spisu wyborców ( <i>obywatele UE niebędący obywatelami polskimi</i> )	*	*	*	*	0

**Uwaga!** Suma liczb z pkt. 1a i 1b musi być równa liczbie z pkt. 1

2	Liczba wyborców, którym wydano karty do głosowania ( <i>liczba podpisów w spisie oraz adnotacje „odmowa podpisu”</i> )	*	*	3	8	9
2a	w tym w części A spisu wyborców ( <i>obywatele polscy</i> )	*	*	3	8	9
2b	w tym w części B spisu wyborców ( <i>obywatele UE niebędący obywatelami polskimi</i> )	*	*	*	*	0

**Uwaga!** Suma liczb z pkt. 2a i 2b musi być równa liczbie z pkt. 2.

3	Liczba wyborców głosujących przez pełnomocnika ( <i>liczba kart do głosowania wydanych na podstawie otrzymanych przez komisję aktów pełnomocnictwa</i> )	*	*	*	*	0
4	Liczba wyborców, którym wysłano pakiety wyborcze	*	*	*	*	0
5	Liczba otrzymanych kopert zwrotnych	*	*	*	*	0
5a	Liczba kopert zwrotnych, w których nie było oświadczenia o osobistym i tajnym oddaniu głosu	*	*	*	*	0
5b	Liczba kopert zwrotnych, w których oświadczenie nie było podpisane przez wyborcę	*	*	*	*	0
5c	Liczba kopert zwrotnych, w których nie było koperty na kartę do głosowania	*	*	*	*	0
5d	Liczba kopert zwrotnych, w których znajdowała się niezaklejona koperta na kartę do głosowania	*	*	*	*	0
5e	Liczba kopert na kartę do głosowania wrzuconych do urny	*	*	*	*	0

**Uwaga!** Liczba z pkt. 5 nie może być większa od liczby z pkt. 4.

6	Liczba kart wyjętych z urny	*	*	3	8	9
6a	w tym liczba kart wyjętych z kopert na karty do głosowania	*	*	*	*	0

**Uwaga!** Liczba z pkt. 6 pomniejszona o liczbę z pkt. 6a powinna być równa liczbie z pkt. 2. Liczba z pkt 6a nie może być większa od liczby z pkt 5e.



7	Liczba kart nieważnych ( <i>innych niż urzędowo ustalone lub nieopatrzonych pieczęcią obwodowej komisji wyborczej</i> )	*	*	*	*	0
8	Liczba kart ważnych	*	*	3	8	9
9	Liczba głosów nieważnych ( <i>z kart ważnych</i> )	*	*	*	1	2
10	Liczba głosów ważnych oddanych łącznie na wszystkie listy kandydatów ( <i>z kart ważnych</i> )	*	*	3	7	7

**Uwaga!** Suma liczb z pkt. 9 i 10 **musi** być równa liczbie z pkt. 8.

11. Na poszczególne listy kandydatów i umieszczonego na nich kandydata oddano następujące liczby głosów ważnych:

1	GAŁ Jan zgłoszony przez Komitet Wyborczy Wyborców Podhalanie, Lista nr 20	*	*	1	9	0
2	TRUTY Adam zgłoszony przez Komitet Wyborczy Wyborców SAMORZĄDNOŚĆ WIEJSKA, Lista nr 18	*	*	1	8	7

**Przy sporządzeniu protokołu obecni byli członkowie Komisji:**

- 1) Lenart- Kuczyńska Monika Michalina, Przewodnicząca Komisji.....  
(nazwisko i imię — imiona, funkcja w Komisji)
- 2) Żółtek Stanisław Marcin- Zastępca Przewodniczącej Komisji.....
- 3) Piłat Teresa Weronika- Członek Komisji .....
- 4) Kukła Zuzanna- Członek Komisji .....
- 5) Radecka Karolina Anna- Członek Komisji .....
- 6) Kubowicz Łukasz Mateusz- Członek Komisji .....
- 7) Ścisłowicz Joanna- Członek Komisji .....

Monika Lenart - Kuczyńska  
(podpis)  
Stanisław Żółtek  
Teresa Piłat  
Kukła Zuzanna  
Karolina Radecka  
Łukasz Kubowicz  
Joanna Ścisłowicz



## WYBORY DO RADY GMINY NOWY TARG

Okręg wyborczy nr:	1	3	Liczba mandatów:	1
--------------------	---	---	------------------	---

### ZESTAWIENIE WYNIKÓW GŁOSOWANIA W OKRĘGU WYBORCZYM

Zestawienie wyników głosowania w okręgu wyborczym nr 13, utworzonym dla wyboru Rady Gminy Nowy Targ sporządzone dnia 18 listopada 2014 przez Gminną Komisję Wyborczą w Nowym Targu.

Komisja stwierdza, że otrzymała protokół głosowania od 1 obwodowej komisji wyborczej, właściwych do przeprowadzenia głosowania w okręgu i na podstawie tego protokołu (tych protokołów) ustaliła następujące wyniki głosowania w okręgu:

1	Liczba wyborców uprawnionych do głosowania ( <i>umieszczonych w spisie, z uwzględnieniem dodatkowych formularzy</i> ) w chwili zakończenia głosowania	*	*	5	3	6
1a	w tym umieszczonych w części A spisu wyborców ( <i>obywatele polscy</i> )	*	*	5	3	6
1b	w tym umieszczonych w części B spisu wyborców ( <i>obywatele UE niebędący obywatelami polskimi</i> )	*	*	*	*	0

**Uwaga!** Suma liczb z pkt. 1a i 1b musi być równa liczbie z pkt. 1

2	Liczba wyborców, którym wydano karty do głosowania ( <i>liczba podpisów w spisie oraz adnotacje „odmowa podpisu”</i> )	*	*	1	4	6
2a	w tym w części A spisu wyborców ( <i>obywatele polscy</i> )	*	*	1	4	6
2b	w tym w części B spisu wyborców ( <i>obywatele UE niebędący obywatelami polskimi</i> )	*	*	*	*	0


**Uwaga!** Suma liczb z pkt. 2a i 2b musi być równa liczbie z pkt. 2.

3	Liczba wyborców głosujących przez pełnomocnika ( <i>liczba kart do głosowania wydanych na podstawie otrzymanych przez komisję aktów pełnomocnictwa</i> )	*	*	*	*	0
4	Liczba wyborców, którym wysłano pakiety wyborcze	*	*	*	*	0
5	Liczba otrzymanych kopert zwrotnych	*	*	*	*	0
5a	Liczba kopert zwrotnych, w których nie było oświadczenia o osobistym i tajnym oddaniu głosu	*	*	*	*	0
5b	Liczba kopert zwrotnych, w których oświadczenie nie było podpisane przez wyborcę	*	*	*	*	0
5c	Liczba kopert zwrotnych, w których nie było koperty na kartę do głosowania	*	*	*	*	0
5d	Liczba kopert zwrotnych, w których znajdowała się niezaklejona koperta na kartę do głosowania	*	*	*	*	0
5e	Liczba kopert na kartę do głosowania wrzuconych do urny	*	*	*	*	0

**Uwaga!** Liczba z pkt. 5 nie może być większa od liczby z pkt. 4.

6	Liczba kart wyjętych z urny	*	*	1	4	6
6a	w tym liczba kart wyjętych z kopert na karty do głosowania	*	*	*	*	0

**Uwaga!** Liczba z pkt. 6 pomniejszona o liczbę z pkt. 6a powinna być równa liczbie z pkt. 2. Liczba z pkt 6a nie może być większa od liczby z pkt 5e.



7	Liczba kart nieważnych ( <i>innych niż urzędowo ustalone lub nieopatrzonych pieczęcią obwodowej komisji wyborczej</i> )	*	*	*	*	0
8	Liczba kart ważnych	*	*	1	4	6
9	Liczba głosów nieważnych ( <i>z kart ważnych</i> )	*	*	*	*	6
10	Liczba głosów ważnych oddanych łącznie na wszystkie listy kandydatów ( <i>z kart ważnych</i> )	*	*	1	4	0

**Uwaga!** Suma liczb z pkt. 9 i 10 **musi** być równa liczbie z pkt. 8.

11. Na poszczególne listy kandydatów i umieszczonego na nich kandydata oddano następujące liczby głosów ważnych:

1	ŁABUDA Jan zgłoszony przez Komitet Wyborczy Wyborców SAMORZĄDNOŚĆ WIEJSKA, Lista nr 18	*	*	*	9	1
2	NOWAK Anna Paulina zgłoszona przez Komitet Wyborczy Wyborców Podhalanie, Lista nr 20	*	*	*	4	9

**Przy sporządzeniu protokołu obecni byli członkowie Komisji:**

- 1) Lenart- Kuczyńska Monika Michalina, Przewodnicząca Komisji.....  
(nazwisko i imię — imiona, funkcja w Komisji)
- 2) Żółtek Stanisław Marcin- Zastępca Przewodniczącej Komisji.....
- 3) Piłat Teresa Weronika- Członek Komisji .....
- 4) Kukła Zuzanna- Członek Komisji .....
- 5) Radecka Karolina Anna- Członek Komisji .....
- 6) Kubowicz Łukasz Mateusz- Członek Komisji .....
- 7) Ścisłowicz Joanna- Członek Komisji .....

Monika Lenart-Kuczyńska  
(podpis)

Stanisław Żółtek

Teresa Piłat

Kukła Zuzanna

Karolina Radecka

Kubowicz Łukasz

Joanna Ścisłowicz



## WYBORY DO RADY GMINY NOWY TARG

Okręg wyborczy nr:	1	4	Liczba mandatów:	1
--------------------	---	---	------------------	---

### ZESTAWIENIE WYNIKÓW GŁOSOWANIA W OKRĘGU WYBORCZYM

Zestawienie wyników głosowania w okręgu wyborczym nr 14, utworzonym dla wyboru Rady Gminy Nowy Targ sporządzone dnia 18 listopada 2014 przez Gminną Komisję Wyborczą w Nowym Targu.

Komisja stwierdza, że otrzymała protokół głosowania od 1 obwodowej komisji wyborczej, właściwych do przeprowadzenia głosowania w okręgu i na podstawie tego protokołu (tych protokołów) ustaliła następujące wyniki głosowania w okręgu:

1	Liczba wyborców uprawnionych do głosowania ( <i>umieszczonych w spisie, z uwzględnieniem dodatkowych formularzy</i> ) w chwili zakończenia głosowania	*	*	7	3	3
1a	w tym umieszczonych w części A spisu wyborców ( <i>obywatele polscy</i> )	*	*	7	3	3
1b	w tym umieszczonych w części B spisu wyborców ( <i>obywatele UE niebędący obywatelami polskimi</i> )	*	*	*	*	0

**Uwaga!** Suma liczb z pkt. 1a i 1b **musi być** równa liczbie z pkt. 1

2	Liczba wyborców, którym wydano karty do głosowania ( <i>liczba podpisów w spisie oraz adnotacje „odmowa podpisu”</i> )	*	*	3	3	8
2a	w tym w części A spisu wyborców ( <i>obywatele polscy</i> )	*	*	3	3	8
2b	w tym w części B spisu wyborców ( <i>obywatele UE niebędący obywatelami polskimi</i> )	*	*	*	*	0

**Uwaga!** Suma liczb z pkt. 2a i 2b **musi być** równa liczbie z pkt. 2.

3	Liczba wyborców głosujących przez pełnomocnika ( <i>liczba kart do głosowania wydanych na podstawie otrzymanych przez komisję aktów pełnomocnictwa</i> )	*	*	*	*	0
4	Liczba wyborców, którym wysłano pakiety wyborcze	*	*	*	*	0
5	Liczba otrzymanych kopert zwrotnych	*	*	*	*	0
5a	Liczba kopert zwrotnych, w których nie było oświadczenia o osobistym i tajnym oddaniu głosu	*	*	*	*	0
5b	Liczba kopert zwrotnych, w których oświadczenie nie było podpisane przez wyborcę	*	*	*	*	0
5c	Liczba kopert zwrotnych, w których nie było koperty na kartę do głosowania	*	*	*	*	0
5d	Liczba kopert zwrotnych, w których znajdowała się niezaklejona koperta na kartę do głosowania	*	*	*	*	0
5e	Liczba kopert na kartę do głosowania wrzuconych do urny	*	*	*	*	0

**Uwaga!** Liczba z pkt. 5 nie może być większa od liczby z pkt. 4.

6	Liczba kart wyjętych z urny	*	*	3	3	8
6a	w tym liczba kart wyjętych z kopert na karty do głosowania	*	*	*	*	0

**Uwaga!** Liczba z pkt. 6 pomniejszona o liczbę z pkt. 6a powinna być równa liczbie z pkt. 2. Liczba z pkt 6a nie może być większa od liczby z pkt 5e.



7	Liczba kart nieważnych ( <i>innych niż urzędowo ustalone lub nieopatrzonych pieczęcią obwodowej komisji wyborczej</i> )	*	*	*	*	0
8	Liczba kart ważnych	*	*	3	3	8
9	Liczba głosów nieważnych ( <i>z kart ważnych</i> )	*	*	*	1	0
10	Liczba głosów ważnych oddanych łącznie na wszystkie listy kandydatów ( <i>z kart ważnych</i> )	*	*	3	2	8

**Uwaga!** Suma liczb z pkt. 9 i 10 **musi** być równa liczbie z pkt. 8.

11. Na poszczególne listy kandydatów i umieszczonego na nich kandydata oddano następujące liczby głosów ważnych:

1	HABERNY Jan Paweł zgłoszony przez Komitet Wyborczy Wyborców Podhalanie, Lista nr 20	*	*	1	2	7
2	PARZYGNAT Wiesław Józef zgłoszony przez Komitet Wyborczy Wyborców SAMORZĄDNOŚĆ WIEJSKA, Lista nr 18	*	*	2	0	1

**Przy sporządzeniu protokołu obecni byli członkowie Komisji:**

- |  |   |
|--|---|
| <p>1) Lenart- Kuczyńska Monika Michalina, Przewodnicząca Komisji.....<br/><small>(nazwisko i imię — imiona, funkcja w Komisji)</small></p> <p>2) Żółtek Stanisław Marcin- Zastępca Przewodniczącej Komisji.....</p> <p>3) Piłat Teresa Weronika- Członek Komisji .....</p> <p>4) Kukła Zuzanna- Członek Komisji .....</p> <p>5) Radecka Karolina Anna- Członek Komisji .....</p> <p>6) Kubowicz Łukasz Mateusz- Członek Komisji .....</p> <p>7) Ścisłowicz Joanna- Członek Komisji .....</p> | <p><i>Monika Lenart - obywatelka</i><br/><small>(podpis)</small></p> <p><i>Stanisław Żółtek</i></p> <p><i>Teresa Piłat</i></p> <p><i>Kukła Zuzanna</i></p> <p><i>Karolina Radecka</i></p> <p><i>Łukasz Kubowicz</i></p> <p><i>Joanna Ścisłowicz</i></p> |
|--|---|





## WYBORY DO RADY GMINY NOWY TARG

Okręg wyborczy nr:	1	5	Liczba mandatów:	1
--------------------	---	---	------------------	---

### ZESTAWIENIE WYNIKÓW GŁOSOWANIA W OKRĘGU WYBORCZYM

Zestawienie wyników głosowania w okręgu wyborczym nr 15, utworzonym dla wyboru Rady Gminy Nowy Targ sporządzone dnia 18 listopada 2014 przez Gminną Komisję Wyborczą w Nowym Targu.

Komisja stwierdza, że otrzymała protokół głosowania od 2 obwodowych komisji wyborczych, właściwych do przeprowadzenia głosowania w okręgu i na podstawie tego protokołu (tych protokołów) ustaliła następujące wyniki głosowania w okręgu:

1	Liczba wyborców uprawnionych do głosowania ( <i>umieszczonych w spisie, z uwzględnieniem dodatkowych formularzy</i> ) w chwili zakończenia głosowania	*	*	9	7	8
1a	w tym umieszczonych w części A spisu wyborców ( <i>obywatele polscy</i> )	*	*	9	7	8
1b	w tym umieszczonych w części B spisu wyborców ( <i>obywatele UE niebędący obywatelami polskimi</i> )	*	*	*	*	0

**Uwaga!** Suma liczb z pkt. 1a i 1b musi być równa liczbie z pkt. 1

2	Liczba wyborców, którym wydano karty do głosowania ( <i>liczba podpisów w spisie oraz adnotacje „odmowa podpisu”</i> )	*	*	3	3	9
2a	w tym w części A spisu wyborców ( <i>obywatele polscy</i> )	*	*	3	3	9
2b	w tym w części B spisu wyborców ( <i>obywatele UE niebędący obywatelami polskimi</i> )	*	*	*	*	0


**Uwaga!** Suma liczb z pkt. 2a i 2b musi być równa liczbie z pkt. 2.

3	Liczba wyborców głosujących przez pełnomocnika ( <i>liczba kart do głosowania wydanych na podstawie otrzymanych przez komisję aktów pełnomocnictwa</i> )	*	*	*	*	0
4	Liczba wyborców, którym wysłano pakiety wyborcze	*	*	*	*	0
5	Liczba otrzymanych kopert zwrotnych	*	*	*	*	0
5a	Liczba kopert zwrotnych, w których nie było oświadczenia o osobistym i tajnym oddaniu głosu	*	*	*	*	0
5b	Liczba kopert zwrotnych, w których oświadczenie nie było podpisane przez wyborcę	*	*	*	*	0
5c	Liczba kopert zwrotnych, w których nie było koperty na kartę do głosowania	*	*	*	*	0
5d	Liczba kopert zwrotnych, w których znajdowała się niezaklejona koperta na kartę do głosowania	*	*	*	*	0
5e	Liczba kopert na kartę do głosowania wrzuconych do urny	*	*	*	*	0

**Uwaga!** Liczba z pkt. 5 nie może być większa od liczby z pkt. 4.

6	Liczba kart wyjętych z urny	*	*	3	3	9
6a	w tym liczba kart wyjętych z kopert na karty do głosowania	*	*	*	*	0

**Uwaga!** Liczba z pkt. 6 pomniejszona o liczbę z pkt. 6a powinna być równa liczbie z pkt. 2. Liczba z pkt 6a nie może być większa od liczby z pkt 5e.



7	Liczba kart nieważnych ( <i>innych niż urzędowo ustalone lub nieopatrzonych pieczęcią obwodowej komisji wyborczej</i> )	*	*	*	*	0
8	Liczba kart ważnych	*	*	3	3	9
9	Liczba głosów nieważnych ( <i>z kart ważnych</i> )	*	*	*	*	7
10	Liczba głosów ważnych oddanych łącznie na wszystkie listy kandydatów ( <i>z kart ważnych</i> )	*	*	3	3	2

**Uwaga!** Suma liczb z pkt. 9 i 10 musi być równa liczbie z pkt. 8.

11. Na poszczególne listy kandydatów i umieszczonego na nich kandydata oddano następujące liczby głosów ważnych:

1	CISOŃ Maria zgłoszona przez Komitet Wyborczy RAZEM PODHALE SPISZ ORAWA, Lista nr 17	*	*	2	1	1
2	GAWRYŚ Edward Michał zgłoszony przez Komitet Wyborczy Wyborców SAMORZĄDNOŚĆ WIEJSKA, Lista nr 18	*	*	1	2	1

Przy sporządzeniu protokołu obecni byli członkowie Komisji:

- 1) Lenart- Kuczyńska Monika Michalina, Przewodnicząca Komisji.....  
(nazwisko i imię — imiona, funkcja w Komisji)
- 2) Zółtek Stanisław Marcin- Zastępca Przewodniczącej Komisji.....
- 3) Piłat Teresa Weronika- Członek Komisji .....
- 4) Kukła Zuzanna- Członek Komisji .....
- 5) Radecka Karolina Anna- Członek Komisji .....
- 6) Kubowicz Łukasz Mateusz- Członek Komisji .....
- 7) Ścisłowicz Joanna- Członek Komisji .....

Monika Lenart-Kuczyńska  
(podpis)  
Scheńska Zółtek  
Teresa Piłat  
Kukła Zuzanna  
Karolina Radecka  
Łukasz Kubowicz  
Joanna Ścisłowicz



## WYBORY DO RADY GMINY NOWY TARG

Okręg wyborczy nr:	1	6	Liczba mandatów:	1
--------------------	---	---	------------------	---

### ZESTAWIENIE WYNIKÓW GŁOSOWANIA W OKRĘGU WYBORCZYM

Zestawienie wyników głosowania w okręgu wyborczym nr 16, utworzonym dla wyboru Rady Gminy Nowy Targ sporządzone dnia 18 listopada 2014 przez Gminną Komisję Wyborczą w Nowym Targu.

Komisja stwierdza, że otrzymała protokół głosowania od 1 obwodowej komisji wyborczej, właściwych do przeprowadzenia głosowania w okręgu i na podstawie tego protokołu (tych protokołów) ustaliła następujące wyniki głosowania w okręgu:

1	Liczba wyborców uprawnionych do głosowania ( <i>umieszczonych w spisie, z uwzględnieniem dodatkowych formularzy</i> ) w chwili zakończenia głosowania	*	1	0	3	3
1a	w tym umieszczonych w części A spisu wyborców ( <i>obywatele polscy</i> )	*	1	0	3	3
1b	w tym umieszczonych w części B spisu wyborców ( <i>obywatele UE niebędący obywatelami polskimi</i> )	*	*	*	*	0

**Uwaga!** Suma liczb z pkt. 1a i 1b musi być równa liczbie z pkt. 1

2	Liczba wyborców, którym wydano karty do głosowania ( <i>liczba podpisów w spisie oraz adnotacje „odmowa podpisu”</i> )	*	*	3	7	6
2a	w tym w części A spisu wyborców ( <i>obywatele polscy</i> )	*	*	3	7	6
2b	w tym w części B spisu wyborców ( <i>obywatele UE niebędący obywatelami polskimi</i> )	*	*	*	*	0

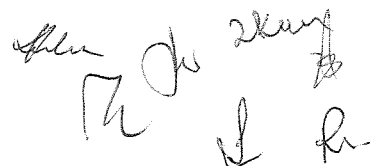
**Uwaga!** Suma liczb z pkt. 2a i 2b musi być równa liczbie z pkt. 2.

3	Liczba wyborców głosujących przez pełnomocnika ( <i>liczba kart do głosowania wydanych na podstawie otrzymanych przez komisję aktów pełnomocnictwa</i> )	*	*	*	*	0
4	Liczba wyborców, którym wysłano pakiety wyborcze	*	*	*	*	0
5	Liczba otrzymanych kopert zwrotnych	*	*	*	*	0
5a	Liczba kopert zwrotnych, w których nie było oświadczenia o osobistym i tajnym oddaniu głosu	*	*	*	*	0
5b	Liczba kopert zwrotnych, w których oświadczenie nie było podpisane przez wyborcę	*	*	*	*	0
5c	Liczba kopert zwrotnych, w których nie było koperty na kartę do głosowania	*	*	*	*	0
5d	Liczba kopert zwrotnych, w których znajdowała się niezaklejona koperta na kartę do głosowania	*	*	*	*	0
5e	Liczba kopert na kartę do głosowania wrzuconych do urny	*	*	*	*	0

**Uwaga!** Liczba z pkt. 5 nie może być większa od liczby z pkt. 4.

6	Liczba kart wyjętych z urny	*	*	3	7	6
6a	w tym liczba kart wyjętych z kopert na karty do głosowania	*	*	*	*	0

**Uwaga!** Liczba z pkt. 6 pomniejszona o liczbę z pkt. 6a powinna być równa liczbie z pkt. 2. Liczba z pkt 6a nie może być większa od liczby z pkt 5e.



7	Liczba kart nieważnych ( <i>innych niż urzędowo ustalone lub nieopatrzonych pieczęcią obwodowej komisji wyborczej</i> )	*	*	*	*	0
8	Liczba kart ważnych	*	*	3	7	6
9	Liczba głosów nieważnych ( <i>z kart ważnych</i> )	*	*	*	1	2
10	Liczba głosów ważnych oddanych łącznie na wszystkie listy kandydatów ( <i>z kart ważnych</i> )	*	*	3	6	4

**Uwaga!** Suma liczb z pkt. 9 i 10 **musi** być równa liczbie z pkt. 8.

11. Na poszczególne listy kandydatów i umieszczonego na nich kandydata oddano następujące liczby głosów ważnych:

1	KWAK Barbara Katarzyna zgłoszona przez Komitet Wyborczy Wyborców - PRAWICA POWIATU NOWOTARSKIEGO, Lista nr 19	*	*	*	7	6
2	PANEK Jacek Grzegorz zgłoszony przez Komitet Wyborczy Wyborców Podhalanie, Lista nr 20	*	*	1	2	9
3	ZUBEK Stanisław zgłoszony przez Komitet Wyborczy Wyborców SAMORZĄDNOŚĆ WIEJSKA, Lista nr 18	*	*	1	5	9

**Przy sporządzeniu protokołu obecni byli członkowie Komisji:**

- |  |   |
|--|---|
| 1) Lenart- Kuczyńska Monika Michalina, Przewodnicząca Komisji.....<br><small>(nazwisko i imię — imiona, funkcja w Komisji)</small> | <i>Monika Lenart - Kuczyńska</i><br><small>(podpis)</small> |
| 2) Zółtek Stanisław Marcin- Zastępca Przewodniczącej Komisji.....  | <i>Stanisław Zółtek</i>                                     |
| 3) Piłat Teresa Weronika- Członek Komisji .....  | <i>Teresa Piłat</i>   |
| 4) Kukła Zuzanna- Członek Komisji .....  | <i>Kukła Zuzanna</i>  |
| 5) Radecka Karolina Anna- Członek Komisji .....  | <i>Karolina Radecka</i>                                     |
| 6) Kubowicz Łukasz Mateusz- Członek Komisji .....  | <i>Łukasz Kubowicz</i>                                      |
| 7) Ścisłowicz Joanna- Członek Komisji .....  | <i>Joanna Ścisłowicz</i>                                    |



## WYBORY DO RADY GMINY NOWY TARG

Okręg wyborczy nr:	1	7	Liczba mandatów:	1
--------------------	---	---	------------------	---

### ZESTAWIENIE WYNIKÓW GŁOSOWANIA W OKRĘGU WYBORCZYM

Zestawienie wyników głosowania w okręgu wyborczym nr 17, utworzonym dla wyboru Rady Gminy Nowy Targ sporządzone dnia 18 listopada 2014 przez Gminną Komisję Wyborczą w Nowym Targu.

Komisja stwierdza, że otrzymała protokół głosowania od 1 obwodowej komisji wyborczej, właściwych do przeprowadzenia głosowania w okręgu i na podstawie tego protokołu (tych protokołów) ustaliła następujące wyniki głosowania w okręgu:

1	Liczba wyborców uprawnionych do głosowania ( <i>umieszczonych w spisie, z uwzględnieniem dodatkowych formularzy</i> ) w chwili zakończenia głosowania	*	*	9	5	9
1a	w tym umieszczonych w części A spisu wyborców ( <i>obywatele polscy</i> )	*	*	9	5	9
1b	w tym umieszczonych w części B spisu wyborców ( <i>obywatele UE niebędący obywatelami polskimi</i> )	*	*	*	*	0

**Uwaga!** Suma liczb z pkt. 1a i 1b **musi być** równa liczbie z pkt. 1

2	Liczba wyborców, którym wydano karty do głosowania ( <i>liczba podpisów w spisie oraz adnotacje „odmowa podpisu”</i> )	*	*	4	6	6
2a	w tym w części A spisu wyborców ( <i>obywatele polscy</i> )	*	*	4	6	6
2b	w tym w części B spisu wyborców ( <i>obywatele UE niebędący obywatelami polskimi</i> )	*	*	*	*	0


**Uwaga!** Suma liczb z pkt. 2a i 2b **musi być** równa liczbie z pkt. 2.

3	Liczba wyborców głosujących przez pełnomocnika ( <i>liczba kart do głosowania wydanych na podstawie otrzymanych przez komisję aktów pełnomocnictwa</i> )	*	*	*	*	0
4	Liczba wyborców, którym wysłano pakiety wyborcze	*	*	*	*	0
5	Liczba otrzymanych kopert zwrotnych	*	*	*	*	0
5a	Liczba kopert zwrotnych, w których nie było oświadczenia o osobistym i tajnym oddaniu głosu	*	*	*	*	0
5b	Liczba kopert zwrotnych, w których oświadczenie nie było podpisane przez wyborcę	*	*	*	*	0
5c	Liczba kopert zwrotnych, w których nie było koperty na kartę do głosowania	*	*	*	*	0
5d	Liczba kopert zwrotnych, w których znajdowała się niezaklejona koperta na kartę do głosowania	*	*	*	*	0
5e	Liczba kopert na kartę do głosowania wrzuconych do urny	*	*	*	*	0

**Uwaga!** Liczba z pkt. 5 nie może być większa od liczby z pkt. 4.

6	Liczba kart wyjętych z urny	*	*	4	6	6
6a	w tym liczba kart wyjętych z kopert na karty do głosowania	*	*	*	*	0

**Uwaga!** Liczba z pkt. 6 pomniejszona o liczbę z pkt. 6a powinna być równa liczbie z pkt. 2. Liczba z pkt 6a nie może być większa od liczby z pkt 5e.



7	Liczba kart nieważnych ( <i>innych niż urzędowo ustalone lub nieopatrzonych pieczęcią obwodowej komisji wyborczej</i> )	*	*	*	*	0
8	Liczba kart ważnych	*	*	4	6	6
9	Liczba głosów nieważnych ( <i>z kart ważnych</i> )	*	*	*	1	1
10	Liczba głosów ważnych oddanych łącznie na wszystkie listy kandydatów ( <i>z kart ważnych</i> )	*	*	4	5	5

**Uwaga!** Suma liczb z pkt. 9 i 10 **musi** być równa liczbie z pkt. 8.

11. Na poszczególne listy kandydatów i umieszczonego na nich kandydata oddano następujące liczby głosów ważnych:

1	JACHYMIAK Jakub Krzysztof zgłoszony przez Komitet Wyborczy Wyborców Podhalanie, Lista nr 20	*	*	*	9	2
2	ŁAPCZYŃSKI Władysław zgłoszony przez Komitet Wyborczy Wyborców SAMORZĄDNOŚĆ WIEJSKA, Lista nr 18	*	*	1	4	3
3	ŚCISŁOWICZ Wojciech Jan zgłoszony przez Komitet Wyborczy Polskie Stronnictwo Ludowe, Lista nr 1	*	*	1	0	8
4	TRUTY Paweł Stanisław zgłoszony przez Komitet Wyborczy Wyborców - PRAWICA POWIATU NOWOTARSKIEGO, Lista nr 19	*	*	1	1	2

Przy sporządzeniu protokołu obecni byli członkowie Komisji:

- 1) Lenart- Kuczynska Monika Michalina, Przewodnicząca Komisji.....  
(nazwisko i imię — imiona, funkcja w Komisji)
- 2) Zóltek Stanisław Marcin- Zastępca Przewodniczącej Komisji.....
- 3) Pilat Teresa Weronika- Członek Komisji .....
- 4) Kukla Zuzanna- Członek Komisji .....
- 5) Radecka Karolina Anna- Członek Komisji .....
- 6) Kubowicz Łukasz Mateusz- Członek Komisji .....
- 7) Ścisłowicz Joanna- Członek Komisji .....

Monika Lenart-Kuczynska  
(podpis)

Stanisław Zóltek

Teresa Pilat

Kukla Zuzanna

Karolina Radecka

Łukasz Kubowicz

Joanna Ścisłowicz



## WYBORY DO RADY GMINY NOWY TARG

Okręg wyborczy nr:	1	8	Liczba mandatów:	1
--------------------	---	---	------------------	---

### ZESTAWIENIE WYNIKÓW GŁOSOWANIA W OKRĘGU WYBORCZYM

Zestawienie wyników głosowania w okręgu wyborczym nr 18, utworzonym dla wyboru Rady Gminy Nowy Targ sporządzone dnia 18 listopada 2014 przez Gminną Komisję Wyborczą w Nowym Targu.

Komisja stwierdza, że otrzymała protokół głosowania od 1 obwodowej komisji wyborczej, właściwych do przeprowadzenia głosowania w okręgu i na podstawie tego protokołu (tych protokołów) ustaliła następujące wyniki głosowania w okręgu:

1	Liczba wyborców uprawnionych do głosowania ( <i>umieszczonych w spisie, z uwzględnieniem dodatkowych formularzy</i> ) w chwili zakończenia głosowania	*	*	7	4	7
1a	w tym umieszczonych w części A spisu wyborców ( <i>obywatele polscy</i> )	*	*	7	4	7
1b	w tym umieszczonych w części B spisu wyborców ( <i>obywatele UE niebędący obywatelami polskimi</i> )	*	*	*	*	0

**Uwaga!** Suma liczb z pkt. 1a i 1b musi być równa liczbie z pkt. 1

2	Liczba wyborców, którym wydano karty do głosowania ( <i>liczba podpisów w spisie oraz adnotacje „odmowa podpisu”</i> )	*	*	2	3	7
2a	w tym w części A spisu wyborców ( <i>obywatele polscy</i> )	*	*	2	3	7
2b	w tym w części B spisu wyborców ( <i>obywatele UE niebędący obywatelami polskimi</i> )	*	*	*	*	0


**Uwaga!** Suma liczb z pkt. 2a i 2b musi być równa liczbie z pkt. 2.

3	Liczba wyborców głosujących przez pełnomocnika ( <i>liczba kart do głosowania wydanych na podstawie otrzymanych przez komisję aktów pełnomocnictwa</i> )	*	*	*	*	0
4	Liczba wyborców, którym wysłano pakiety wyborcze	*	*	*	*	0
5	Liczba otrzymanych kopert zwrotnych	*	*	*	*	0
5a	Liczba kopert zwrotnych, w których nie było oświadczenia o osobistym i tajnym oddaniu głosu	*	*	*	*	0
5b	Liczba kopert zwrotnych, w których oświadczenie nie było podpisane przez wyborcę	*	*	*	*	0
5c	Liczba kopert zwrotnych, w których nie było koperty na kartę do głosowania	*	*	*	*	0
5d	Liczba kopert zwrotnych, w których znajdowała się niezaklejona koperta na kartę do głosowania	*	*	*	*	0
5e	Liczba kopert na kartę do głosowania wrzuconych do urny	*	*	*	*	0

**Uwaga!** Liczba z pkt. 5 nie może być większa od liczby z pkt. 4.

6	Liczba kart wyjętych z urny	*	*	2	3	6
6a	w tym liczba kart wyjętych z kopert na karty do głosowania	*	*	*	*	0

**Uwaga!** Liczba z pkt. 6 pomniejszona o liczbę z pkt. 6a powinna być równa liczbie z pkt. 2. Liczba z pkt 6a nie może być większa od liczby z pkt 5e.



7	Liczba kart nieważnych ( <i>innych niż urzędowo ustalone lub nieopatrzonych pieczęcią obwodowej komisji wyborczej</i> )	*	*	*	*	0
8	Liczba kart ważnych	*	*	2	3	6
9	Liczba głosów nieważnych ( <i>z kart ważnych</i> )	*	*	*	*	9
10	Liczba głosów ważnych oddanych łącznie na wszystkie listy kandydatów ( <i>z kart ważnych</i> )	*	*	2	2	7

**Uwaga!** Suma liczb z pkt. 9 i 10 musi być równa liczbie z pkt. 8.

11. Na poszczególne listy kandydatów i umieszczonego na nich kandydata oddano następujące liczby głosów ważnych:

1	HAJNOS Adam Józef zgłoszony przez Komitet Wyborczy Wyborców SAMORZĄDNOŚĆ WIEJSKA, Lista nr 18	*	*	2	0	0
2	KWAK Teresa Halina zgłoszona przez Komitet Wyborczy Wyborców Podhalanie, Lista nr 20	*	*	*	2	7

**Przy sporządzeniu protokołu obecni byli członkowie Komisji:**

- 1) Lenart- Kuczyńska Monika Michalina, Przewodnicząca Komisji.....  
(nazwisko i imię — imiona, funkcja w Komisji)
- 2) Żółtek Stanisław Marcin- Zastępca Przewodniczącej Komisji.....
- 3) Piłat Teresa Weronika- Członek Komisji .....
- 4) Kukła Zuzanna- Członek Komisji .....
- 5) Radecka Karolina Anna- Członek Komisji .....
- 6) Kubowicz Łukasz Mateusz- Członek Komisji .....
- 7) Ścisłowicz Joanna- Członek Komisji .....

Monika Lenart-Kuczyńska  
(podpis)  
Stanisław Żółtek  
Teresa Piłat  
Kukła Zuzanna  
Karolina Radecka  
Kubowicz Łukasz  
Joanna Ścisłowicz





## WYBORY DO RADY GMINY NOWY TARG

Okręg wyborczy nr:	1	9	Liczba mandatów:	1
--------------------	---	---	------------------	---

### ZESTAWIENIE WYNIKÓW GŁOSOWANIA W OKRĘGU WYBORCZYM

Zestawienie wyników głosowania w okręgu wyborczym nr 19, utworzonym dla wyboru Rady Gminy Nowy Targ sporządzone dnia 18 listopada 2014 przez Gminną Komisję Wyborczą w Nowym Targu.

Komisja stwierdza, że otrzymała protokół głosowania od 1 obwodowej komisji wyborczej, właściwych do przeprowadzenia głosowania w okręgu i na podstawie tego protokołu (tych protokołów) ustaliła następujące wyniki głosowania w okręgu:

1	Liczba wyborców uprawnionych do głosowania ( <i>umieszczonych w spisie, z uwzględnieniem dodatkowych formularzy</i> ) w chwili zakończenia głosowania	*	*	6	1	1
1a	w tym umieszczonych w części A spisu wyborców ( <i>obywatele polscy</i> )	*	*	6	1	1
1b	w tym umieszczonych w części B spisu wyborców ( <i>obywatele UE niebędący obywatelami polskimi</i> )	*	*	*	*	0

**Uwaga!** Suma liczb z pkt. 1a i 1b **musi być** równa liczbie z pkt. 1

2	Liczba wyborców, którym wydano karty do głosowania ( <i>liczba podpisów w spisie oraz adnotacje „odmowa podpisu”</i> )	*	*	2	6	8
2a	w tym w części A spisu wyborców ( <i>obywatele polscy</i> )	*	*	2	6	8
2b	w tym w części B spisu wyborców ( <i>obywatele UE niebędący obywatelami polskimi</i> )	*	*	*	*	0


**Uwaga!** Suma liczb z pkt. 2a i 2b **musi być** równa liczbie z pkt. 2.

3	Liczba wyborców głosujących przez pełnomocnika ( <i>liczba kart do głosowania wydanych na podstawie otrzymanych przez komisję aktów pełnomocnictwa</i> )	*	*	*	*	0
4	Liczba wyborców, którym wysłano pakiety wyborcze	*	*	*	*	0
5	Liczba otrzymanych kopert zwrotnych	*	*	*	*	0
5a	Liczba kopert zwrotnych, w których nie było oświadczenia o osobistym i tajnym oddaniu głosu	*	*	*	*	0
5b	Liczba kopert zwrotnych, w których oświadczenie nie było podpisane przez wyborcę	*	*	*	*	0
5c	Liczba kopert zwrotnych, w których nie było koperty na kartę do głosowania	*	*	*	*	0
5d	Liczba kopert zwrotnych, w których znajdowała się niezaklejona koperta na kartę do głosowania	*	*	*	*	0
5e	Liczba kopert na kartę do głosowania wrzuconych do urny	*	*	*	*	0

**Uwaga!** Liczba z pkt. 5 nie może być większa od liczby z pkt. 4.

6	Liczba kart wyjętych z urny	*	*	2	6	8
6a	w tym liczba kart wyjętych z kopert na karty do głosowania	*	*	*	*	0

**Uwaga!** Liczba z pkt. 6 pomniejszona o liczbę z pkt. 6a powinna być równa liczbie z pkt. 2. Liczba z pkt 6a nie może być większa od liczby z pkt 5e.



7	Liczba kart nieważnych ( <i>innych niż urzędowo ustalone lub nieopatrzonych pieczęcią obwodowej komisji wyborczej</i> )	*	*	*	*	0
8	Liczba kart ważnych	*	*	2	6	8
9	Liczba głosów nieważnych ( <i>z kart ważnych</i> )	*	*	*	1	4
10	Liczba głosów ważnych oddanych łącznie na wszystkie listy kandydatów ( <i>z kart ważnych</i> )	*	*	2	5	4

**Uwaga!** Suma liczb z pkt. 9 i 10 musi być równa liczbie z pkt. 8.

11. Na poszczególne listy kandydatów i umieszczonego na nich kandydata oddano następujące liczby głosów ważnych:

1	FARON Zofia zgłoszona przez Komitet Wyborczy Wyborców SAMORZĄDNOŚĆ WIEJSKA, Lista nr 18	*	*	1	1	7
2	KOPERNIAK Witold Stanisław zgłoszony przez Komitet Wyborczy Wyborców Podhalanie, Lista nr 20	*	*	1	3	7

**Przy sporządzeniu protokołu obecni byli członkowie Komisji:**

- 1) Lenart- Kuczyńska Monika Michalina, Przewodnicząca Komisji.....  
(nazwisko i imię — imiona, funkcja w Komisji)
- 2) Żółtek Stanisław Marcin- Zastępca Przewodniczącej Komisji.....
- 3) Piłat Teresa Weronika- Członek Komisji .....
- 4) Kukła Zuzanna- Członek Komisji .....
- 5) Radecka Karolina Anna- Członek Komisji .....
- 6) Kubowicz Łukasz Mateusz- Członek Komisji .....
- 7) Ścisłowicz Joanna- Członek Komisji .....

Monika Lenart-Kuczyńska  
(podpis)  
Stanisław Żółtek  
Teresa Piłat  
Kukła Zuzanna  
Karolina Radecka  
Łukasz Kubowicz  
Joanna Ścisłowicz



## WYBORY DO RADY GMINY NOWY TARG

Okręg wyborczy nr:	2	0	Liczba mandatów:	1
--------------------	---	---	------------------	---

### ZESTAWIENIE WYNIKÓW GŁOSOWANIA W OKRĘGU WYBORCZYM

Zestawienie wyników głosowania w okręgu wyborczym nr 20, utworzonym dla wyboru Rady Gminy Nowy Targ sporządzone dnia 18 listopada 2014 przez Gminną Komisję Wyborczą w Nowym Targu.

Komisja stwierdza, że otrzymała protokół głosowania od 2 obwodowych komisji wyborczych, właściwych do przeprowadzenia głosowania w okręgu i na podstawie tego protokołu (tych protokołów) ustaliła następujące wyniki głosowania w okręgu:

1	Liczba wyborców uprawnionych do głosowania ( <i>umieszczonych w spisie, z uwzględnieniem dodatkowych formularzy</i> ) w chwili zakończenia głosowania	*	*	8	6	6
1a	w tym umieszczonych w części A spisu wyborców ( <i>obywatele polscy</i> )	*	*	8	6	6
1b	w tym umieszczonych w części B spisu wyborców ( <i>obywatele UE niebędący obywatelami polskimi</i> )	*	*	*	*	0

**Uwaga!** Suma liczb z pkt. 1a i 1b musi być równa liczbie z pkt. 1

2	Liczba wyborców, którym wydano karty do głosowania ( <i>liczba podpisów w spisie oraz adnotacje „odmowa podpisu”</i> )	*	*	4	2	0
2a	w tym w części A spisu wyborców ( <i>obywatele polscy</i> )	*	*	4	2	0
2b	w tym w części B spisu wyborców ( <i>obywatele UE niebędący obywatelami polskimi</i> )	*	*	*	*	0

**Uwaga!** Suma liczb z pkt. 2a i 2b musi być równa liczbie z pkt. 2.

3	Liczba wyborców głosujących przez pełnomocnika ( <i>liczba kart do głosowania wydanych na podstawie otrzymanych przez komisję aktów pełnomocnictwa</i> )	*	*	*	*	0
4	Liczba wyborców, którym wysłano pakiety wyborcze	*	*	*	*	0
5	Liczba otrzymanych kopert zwrotnych	*	*	*	*	0
5a	Liczba kopert zwrotnych, w których nie było oświadczenia o osobistym i tajnym oddaniu głosu	*	*	*	*	0
5b	Liczba kopert zwrotnych, w których oświadczenie nie było podpisane przez wyborcę	*	*	*	*	0
5c	Liczba kopert zwrotnych, w których nie było koperty na kartę do głosowania	*	*	*	*	0
5d	Liczba kopert zwrotnych, w których znajdowała się niezaklejona koperta na kartę do głosowania	*	*	*	*	0
5e	Liczba kopert na kartę do głosowania wrzuconych do urny	*	*	*	*	0

**Uwaga!** Liczba z pkt. 5 nie może być większa od liczby z pkt. 4.

6	Liczba kart wyjętych z urny	*	*	4	2	0
6a	w tym liczba kart wyjętych z kopert na karty do głosowania	*	*	*	*	0

**Uwaga!** Liczba z pkt. 6 pomniejszona o liczbę z pkt. 6a powinna być równa liczbie z pkt. 5e. Liczba z pkt 6a nie może być większa od liczby z pkt 5e.

*afm*      *Zhak*  
*Pu*      *du*  
*du*

7	Liczba kart nieważnych ( <i>innych niż urzędowo ustalone lub nieopatrzonych pieczęcią obwodowej komisji wyborczej</i> )	*	*	*	*	0
8	Liczba kart ważnych	*	*	4	2	0
9	Liczba głosów nieważnych ( <i>z kart ważnych</i> )	*	*	*	1	2
10	Liczba głosów ważnych oddanych łącznie na wszystkie listy kandydatów ( <i>z kart ważnych</i> )	*	*	4	0	8

**Uwaga!** Suma liczb z pkt. 9 i 10 musi być równa liczbie z pkt. 8.

11. Na poszczególne listy kandydatów i umieszczonego na nich kandydata oddano następujące liczby głosów ważnych:

1	GUROŚ Jan zgłoszony przez Komitet Wyborczy Wyborców SAMORZĄDNOŚĆ WIEJSKA, Lista nr 18	*	*	2	2	5
2	STOPKA Czesław zgłoszony przez Komitet Wyborczy Wyborców Podhalanie, Lista nr 20	*	*	1	8	3

**Przy sporządzeniu protokołu obecni byli członkowie Komisji:**

- 1) Lenart- Kuczyńska Monika Michalina, Przewodnicząca Komisji.....  
(nazwisko i imię — imiona, funkcja w Komisji)
- 2) Żółtek Stanisław Marcin- Zastępca Przewodniczącej Komisji.....
- 3) Piłat Teresa Weronika- Członek Komisji .....
- 4) Kukła Zuzanna- Członek Komisji .....
- 5) Radecka Karolina Anna- Członek Komisji .....
- 6) Kubowicz Łukasz Mateusz- Członek Komisji .....
- 7) Ścisłowicz Joanna- Członek Komisji .....

Monika Lenart-Kuczyńska  
(podpis)  
Stanisław Żółtek  
Teresa Piłat  
Kukła Zuzanna  
Karolina Radecka  
Kubowicz Łukasz  
Joanna Ścisłowicz



## WYBORY DO RADY GMINY NOWY TARG

Okręg wyborczy nr:	2	1	Liczba mandatów:	1
--------------------	---	---	------------------	---

### ZESTAWIENIE WYNIKÓW GŁOSOWANIA W OKRĘGU WYBORCZYM

Zestawienie wyników głosowania w okręgu wyborczym nr 21, utworzonym dla wyboru Rady Gminy Nowy Targ sporządzone dnia 18 listopada 2014 przez Gminną Komisję Wyborczą w Nowym Targu.

Komisja stwierdza, że otrzymała protokół głosowania od 1 obwodowej komisji wyborczej, właściwych do przeprowadzenia głosowania w okręgu i na podstawie tego protokołu (tych protokołów) ustaliła następujące wyniki głosowania w okręgu:

1	Liczba wyborców uprawnionych do głosowania ( <i>umieszczonych w spisie, z uwzględnieniem dodatkowych formularzy</i> ) w chwili zakończenia głosowania	*	*	4	7	0
1a	w tym umieszczonych w części A spisu wyborców ( <i>obywatele polscy</i> )	*	*	4	7	0
1b	w tym umieszczonych w części B spisu wyborców ( <i>obywatele UE niebędący obywatelami polskimi</i> )	*	*	*	*	0

**Uwaga!** Suma liczb z pkt. 1a i 1b musi być równa liczbie z pkt. 1

2	Liczba wyborców, którym wydano karty do głosowania ( <i>liczba podpisów w spisie oraz adnotacje „odmowa podpisu”</i> )	*	*	2	0	0
2a	w tym w części A spisu wyborców ( <i>obywatele polscy</i> )	*	*	2	0	0
2b	w tym w części B spisu wyborców ( <i>obywatele UE niebędący obywatelami polskimi</i> )	*	*	*	*	0


**Uwaga!** Suma liczb z pkt. 2a i 2b musi być równa liczbie z pkt. 2.

3	Liczba wyborców głosujących przez pełnomocnika ( <i>liczba kart do głosowania wydanych na podstawie otrzymanych przez komisję aktów pełnomocnictwa</i> )	*	*	*	*	0
4	Liczba wyborców, którym wysłano pakiety wyborcze	*	*	*	*	0
5	Liczba otrzymanych kopert zwrotnych	*	*	*	*	0
5a	Liczba kopert zwrotnych, w których nie było oświadczenia o osobistym i tajnym oddaniu głosu	*	*	*	*	0
5b	Liczba kopert zwrotnych, w których oświadczenie nie było podpisane przez wyborcę	*	*	*	*	0
5c	Liczba kopert zwrotnych, w których nie było koperty na kartę do głosowania	*	*	*	*	0
5d	Liczba kopert zwrotnych, w których znajdowała się niezaklejona koperta na kartę do głosowania	*	*	*	*	0
5e	Liczba kopert na kartę do głosowania wrzuconych do urny	*	*	*	*	0

**Uwaga!** Liczba z pkt. 5 nie może być większa od liczby z pkt. 4.

6	Liczba kart wyjętych z urny	*	*	2	0	0
6a	w tym liczba kart wyjętych z kopert na karty do głosowania	*	*	*	*	0

**Uwaga!** Liczba z pkt. 6 pomniejszona o liczbę z pkt. 6a powinna być równa liczbie z pkt. 2. Liczba z pkt 6a nie może być większa od liczby z pkt 5e.



7	Liczba kart nieważnych (innych niż urzędowo ustalone lub nieopatrzonych pieczęcią obwodowej komisji wyborczej)	*	*	*	*	0
8	Liczba kart ważnych	*	*	2	0	0
9	Liczba głosów nieważnych (z kart ważnych)	*	*	*	*	3
10	Liczba głosów ważnych oddanych łącznie na wszystkie listy kandydatów (z kart ważnych)	*	*	1	9	7

**Uwaga!** Suma liczb z pkt. 9 i 10 musi być równa liczbie z pkt. 8.

11. Na poszczególne listy kandydatów i umieszczonego na nich kandydata oddano następujące liczby głosów ważnych:

1	CZAJA Janina Grażyna zgłoszona przez Komitet Wyborczy Wyborców SAMORZĄDNOŚĆ WIEJSKA, Lista nr 18	*	*	1	0	9
2	JACHYMIAK Jan zgłoszony przez Komitet Wyborczy Wyborców Podhalanie, Lista nr 20	*	*	*	8	8

**Przy sporządzeniu protokołu obecni byli członkowie Komisji:**

- 1) Lenart- Kuczyńska Monika Michalina, Przewodnicząca Komisji.....  
(nazwisko i imię — imiona, funkcja w Komisji)
- 2) Zóltek Stanisław Marcin- Zastępca Przewodniczącej Komisji.....
- 3) Piłat Teresa Weronika- Członek Komisji .....
- 4) Kukla Zuzanna- Członek Komisji .....
- 5) Radecka Karolina Anna- Członek Komisji .....
- 6) Kubowicz Łukasz Mateusz- Członek Komisji .....
- 7) Ścisłowicz Joanna- Członek Komisji .....

Monika Lenart-Kuczyńska  
(podpis)  
Steniskow Edyta  
Teresa Piłat  
Kukla Zuzanna  
Karolina Radecka  
Kubowicz Łukasz  
Joanna Ścisłowicz

