

Spis obywateli 10.05.2015r.
 godz. 22:48
 Beata
 Szwedczyk

WYBORY PREZYDENTA RZECZYPOSPOLITEJ POLSKIEJ

| | | | | | | | | | | | |
|---|--|---|---|--------|------------|---|----------------------|-------------|---|---|---|
| Kod terytorialny gminy (dzielnicy w m. st. Warszawie) | 1 | 2 | 1 | 1 | 0 | 9 | Nr obwodu głosowania | 0 | 0 | 1 | 7 |
| Siedziba Obwodowej Komisji Wyborczej (adres) | Szkoła Podstawowa, Rogoźnik 69, 34-471 Ludźmierz | | | | | | | | | | |
| Gmina/Dzielnica | gm. Nowy Targ | | | Powiat | nowotarski | | Województwo | małopolskie | | | |

PROTOKÓŁ WYNIKÓW GŁOSOWANIA W OBWODZIE W WYBORACH PREZYDENTA RZECZYPOSPOLITEJ POLSKIEJ PRZEPROWADZONEGO W DNIU 10 MAJA 2015 R.

Głosowanie rozpoczęło się w dniu 2015-05-10 o godz. 07:00 i trwało do godz. 21:00

I. ROZLICZENIE KART DO GŁOSOWANIA

| | | | | | | |
|---|---|---|---|---|---|---|
| 1 | Liczba wyborców uprawnionych do głosowania (<i>umieszczonych w spisie, z uwzględnieniem dodatkowych formularzy</i>) w chwili zakończenia głosowania | 0 | 0 | 7 | 3 | 5 |
|---|---|---|---|---|---|---|


| | | | | | | |
|---|--|---|---|---|---|---|
| 2 | Komisja otrzymała kart do głosowania | 0 | 0 | 6 | 0 | 0 |
| 3 | Nie wykorzystano kart do głosowania | 0 | 0 | 2 | 9 | 8 |
| 4 | Liczba wyborców, którym wydano karty do głosowania (<i>liczba podpisów w spisie oraz adnotacje „odmowa podpisu”</i>) | 0 | 0 | 3 | 0 | 2 |

Uwaga! Suma liczb z pkt. 3 i 4 powinna być równa liczbie z pkt. 2, jeśli tak nie jest — przypuszczalną przyczynę należy opisać w pkt. 15.

| | | | | | | |
|---|--|---|---|---|---|---|
| 5 | Liczba wyborców głosujących przez pełnomocnika (<i>liczba kart do głosowania wydanych na podstawie otrzymanych przez komisję aktów pełnomocnictwa</i>) | 0 | 0 | 0 | 0 | 0 |
|---|--|---|---|---|---|---|

| | | | | | | |
|---|---|---|---|---|---|---|
| 6 | Liczba wyborców głosujących na podstawie zaświadczenia o prawie do głosowania | 0 | 0 | 0 | 0 | 0 |
|---|---|---|---|---|---|---|

| | | | | | | |
|----|---|---|---|---|---|---|
| 7 | Liczba wyborców, którym wysłano pakiety wyborcze | 0 | 0 | 0 | 0 | 0 |
| 8 | Liczba otrzymanych kopert zwrotnych | 0 | 0 | 0 | 0 | 0 |
| 8a | Liczba kopert zwrotnych, w których nie było oświadczenia o osobistym i tajnym oddaniu głosu | 0 | 0 | 0 | 0 | 0 |
| 8b | Liczba kopert zwrotnych, w których oświadczenie nie było podpisane przez wyborcę | 0 | 0 | 0 | 0 | 0 |
| 8c | Liczba kopert zwrotnych, w których nie było koperty na kartę do głosowania | 0 | 0 | 0 | 0 | 0 |
| 8d | Liczba kopert zwrotnych, w których znajdowała się niezaklejona koperta na kartę do głosowania | 0 | 0 | 0 | 0 | 0 |





6b0e-d047-d17f-590c-2585-951e-b99d-e915

| | | | | | | |
|----|---|---|---|---|---|---|
| 8e | Liczba kopert na kartę do głosowania wrzuconych do urny | 0 | 0 | 0 | 0 | 0 |
|----|---|---|---|---|---|---|

Uwaga! Liczba z pkt. 8 nie może być większa od liczby z pkt. 7. Suma liczb z pkt. 8a–8e nie może być większa od liczby z pkt. 8.

II. USTALENIE WYNIKÓW GŁOSOWANIA

Komisja stwierdziła, że pieczęcie na urnie pozostały nienaruszone. Po wyjęciu kart z urny Komisja ustaliła na ich podstawie następujące wyniki głosowania:

| | | | | | | |
|----|--|---|---|---|---|---|
| 9 | Liczba kart wyjętych z urny | 0 | 0 | 3 | 0 | 2 |
| 9a | w tym liczba kart wyjętych z kopert na kartę do głosowania | 0 | 0 | 0 | 0 | 0 |

Uwaga! Liczba z pkt. 9 pomniejszona o liczbę z pkt. 9a powinna być równa liczbie z pkt. 4. Dodatkowo liczba z pkt. 9a nie powinna być większa od liczby z pkt. 8e; jeśli tak nie jest — przypuszczalną przyczynę należy opisać w punkcie 16.

| | | | | | | |
|----|---|---|---|---|---|---|
| 10 | Liczba kart nieważnych (<i>innych niż urzędowo ustalone lub nieopatrzonych pieczęcią obwodowej komisji wyborczej</i>) | 0 | 0 | 0 | 0 | 0 |
| 11 | Liczba kart ważnych | 0 | 0 | 3 | 0 | 2 |

Uwaga! Suma liczb z pkt. 10 i 11 musi być równa liczbie z pkt. 9. Jeśli w pkt. 10 liczba jest większa niż 0, przyczynę należy opisać w pkt. 17.

| | | | | | | |
|----|---|---|---|---|---|---|
| 12 | Liczba głosów nieważnych (<i>z kart ważnych</i>) | 0 | 0 | 0 | 0 | 0 |
| 13 | Liczba głosów ważnych oddanych łącznie na wszystkich kandydatów (<i>z kart ważnych</i>) | 0 | 0 | 3 | 0 | 2 |

Uwaga! Suma liczb z pkt. 12 i 13 musi być równa liczbie z pkt. 11.

14. Na poszczególnych kandydatów na Prezydenta Rzeczypospolitej Polskiej oddano następujące liczby głosów ważnych:

| Lp. | Nazwisko i imię - imiona | Liczba głosów ważnych | | | | |
|-----|-----------------------------|-----------------------|---|---|---|---|
| 1. | BRAUN Grzegorz Michał | 0 | 0 | 0 | 0 | 4 |
| 2. | DUDA Andrzej Sebastian | 0 | 0 | 1 | 9 | 7 |
| 3. | JARUBAS Adam Sebastian | 0 | 0 | 0 | 0 | 3 |
| 4. | KOMOROWSKI Bronisław Maria | 0 | 0 | 0 | 3 | 2 |
| 5. | KORWIN-MIKKE Janusz Ryszard | 0 | 0 | 0 | 0 | 5 |
| 6. | KOWALSKI Marian Janusz | 0 | 0 | 0 | 0 | 1 |
| 7. | KUKIZ Paweł Piotr | 0 | 0 | 0 | 5 | 4 |
| 8. | OGÓREK Magdalena Agnieszka | 0 | 0 | 0 | 0 | 3 |
| 9. | PALIKOT Janusz Marian | 0 | 0 | 0 | 0 | 2 |



6b0e-d047-d17f-590c-2585-951e-b99d-e915

[Handwritten signatures and marks]

| | | | | | | |
|-------|-------------------|---|---|---|---|---|
| 10. | TANAJNO Paweł Jan | 0 | 0 | 0 | 0 | 0 |
| 11. | WILK Jacek | 0 | 0 | 0 | 0 | 1 |
| Razem | | 0 | 0 | 3 | 0 | 2 |

Uwaga! Suma głosów ważnych oddanych na wszystkich kandydatów (rubryka „Razem”) musi być równa liczbie z pkt 13, czyli liczbie głosów ważnych oddanych łącznie na wszystkich kandydatów.

III. UWAGI I ADNOTACJE

15. **) Uwagi o przypuszczalnej przyczynie ewentualnej różnicy pomiędzy sumą liczb z pkt. 3 i 4 a liczbą z pkt. 2; jeżeli różnica nie występuje, wpisać „brak uwag”:
brak uwag
16. **) Uwagi o przypuszczalnej przyczynie ewentualnej różnicy pomiędzy liczbą z pkt. 9 pomniejszoną o liczbę z pkt. 9a a liczbą z pkt. 4, a także o przypuszczalnej przyczynie ewentualnej różnicy pomiędzy liczbą z pkt. 9a a liczbą z pkt. 8e; jeżeli różnice nie występują, wpisać „brak uwag”:
brak uwag
17. **) Uwagi o przypuszczalnej przyczynie wystąpienia kart nieważnych (pkt 10); jeżeli liczba w pkt. 10 wynosi 0, wpisać „brak uwag”:
brak uwag
18. **) W trakcie głosowania wydano następujące zarządzenia; jeżeli nie wydano, wpisać „brak zarządzeń”:
brak zarządzeń
19. **) Adnotacja o wniesieniu uwag przez mężów zaufania z wymienieniem konkretnych zarzutów***); jeżeli nie ma, wpisać „brak zarzutów” lub „brak mężów zaufania w obwodzie”:
brak mężów zaufania w obwodzie
20. **) Adnotacja o wniesieniu uwag przez członków Komisji z wymienieniem konkretnych zarzutów***); jeżeli nie ma, wpisać „brak zarzutów”:
brak zarzutów
21. **) Inne uwagi; jeżeli nie ma, wpisać „brak uwag”:
brak uwag

Przy sporządzeniu protokołu obecni byli członkowie Komisji:

- 1) Zubek Kazimierz Przewodniczący
- 2) Hajnos Adam Józef Zastępca Przewodniczącego
- 3) Byrmas Szymon Piotr Członek
- 4) Dziewolska-Derkacz Maria Grażyna Członek
- 5) Fryc Edward Członek
- 6) Hlawacz-Lisiecka Grażyna Dorota Członek
- 7) Krzysica Robert Jan Członek

Kozmierz Zubek

Hajnos Adam

Byrmas Szymon

Maria Dziewolska-Derkacz

Fryc Edward

Hlawacz-Lisiecka

Krzysica Robert



8) Pajerska Mariola Jadwiga Członek

Mariola Pajerska








*) W ponownym głosowaniu wpisać wyraz „PONOWNE”.

**) Jeżeli treść dotycząca danego punktu protokołu nie mieści się na formularzu, należy dołączyć ją do protokołu, zaznaczając to w odpowiednim punkcie protokołu.

***) W razie zgłoszenia uwag przez mężów zaufania lub członków Komisji, stanowisko Komisji wobec zarzutów należy dołączyć do protokołu.



6b0e-d047-d17f-590c-2585-951e-b99d-e915

- 1 Karimierz Lubak
- 2 Hajnos Adam
- 3 Byrmas Szymon
- 4 Luana Dzielowska-Dereka
- 5 Hyc Edward
- 6 Oklawa-Lipca
- 7 Krzysia Robert
- 8 Mariola Pajerska